



spigaForlì

VENTITREESIMOXIII

CONGRESSO NAZIONALE 2010

Presidente Onorario Giorgio Maria Verdecchia

Presidente Davide Cavaliere

PATROCINI

Con l'adesione del Presidente della Repubblica Italiana

Ministero della Salute

Regione Emilia-Romagna

Assessorato Politiche per la Salute

Provincia di Forlì-Cesena

Comune di Forlì

Alma Mater Studiorum Università di Bologna

Facoltà di Medicina e Chirurgia

Azienda Unità Sanitaria Locale di Forlì

Azienda Unità Sanitaria Locale di Cesena

Azienda Unità Sanitaria Locale di Ravenna

Azienda Unità Sanitaria Locale di Rimini

Ordine dei Medici Chirurghi e degli Odontoiatri di Forlì e Cesena

Ordine Provinciale dei Medici Chirurghi e degli Odontoiatri Ravenna

Ordine dei Medici Chirurghi e degli Odontoiatri di Rimini

IPAVSI Collegio Provinciale di Forlì-Cesena

Fondazione Cassa dei Risparmi di Forlì

Camera di Commercio Forlì-Cesena

Confindustria Forlì-Cesena

Confcommercio Forlì



COMITATO POLISPECIALISTICO 2009-2011

TESTA COLLO

Resp.: Claudio Parrilla

CHIRURGIA NEUROLOGICA

Claudio Schonauer

CHIRURGIA MAXILLO FACCIALE

Gianluca Nicolai

CHIRURGIA OCULISTICA

Tito Fiore

CHIRURGIA ORL

Claudio Parrilla

TORACE

Resp.: Luca Luzzi

CHIRURGIA CARDIACA

Mario Lusini

CHIRURGIA VASCOLARE

Francesca Carbone

CHIRURGIA TORACICA

Giuseppe Marulli

CHIRURGIA ESOFAGOGASTRICA

Alberto Ruffato

ADDOME

Resp.: Stefano Rausei

CHIRURGIA BARIATRICA

Vincenzo Pilone

CHIRURGIA LAPAROSCOPICA

Niccolò Furlan

CHIRURGIA EPATO-BILIOPANCREATICA

Fabrizio Panaro

CHIRURGIA COLONPROCTOLOGICA

Francesco Esposito

CHIRURGIA DI PARETE ADDOMINALE

Clotilde Crovella

UROGINECOLOGICA

Resp.: Fabio Sanguineti

CHIRURGIA UROLOGICA

Carlo Vivacqua

CHIRURGIA GINECOLOGICA

Vincenzo Bulzomi

TESSUTI MOLLI ed OSTEOARTICOLARE

Resp.: Alberto Corrado Di Martino

CHIRURGIA ORTOPEDICA

Alberto Corrado Di Martino

CHIRURGIA PLASTICA

Stefano Chiummariello

CHIRURGIA FLEBOLOGICA

Matteo Bucalossi

CHIRURGIA DEL MELANOMA, ONCOLOGICA DEI TESSUTI MOLLI E OSTEOARTICOLARE

Marco Rastrelli

EMERGENZE e TRAUMATOLOGIA

Resp.: Beatrice Di Venere

TESTA-COLLO

Carlo Conti

TORACE

Gianluca Pariscenti

ADDOME

Luigi Sparavigna

Federico Coccolini

URO-GINECOLOGICA

Salvatore Giordano

OSTEOARTICOLARE E TESSUTI MOLLI

Fabio Lamperini

ANESTESIA E RIANIMAZIONE

Mattia Meattelli

TRAPIANTOLOGIA E RICERCA APPLICATA: NUOVE TECNOLOGIE E CHIRURGIA SPERIMENTALE

Resp.: Umberto Baccarani

TRAPIANTI d'ORGANO

Massimo Del Gaudio

CHIRURGIA ROBOTICA

Alessia Biancafarina

CHIRURGIA SPERIMENTALE

Emanuele Cigna

BIOTECNOLOGIE

Gerardo Marino

Giulia Armano

Natural Orifices Transluminal Endoscopic Surgery (NOTES) e NANOTECNOLOGIE

Livia Cenci

Luca Iezzi

GRUPPO MISTO POLISPECIALISTICO

Resp.: Giuseppe Cavallaro

CHIRURGIA ENDOCRINA

Angela Gurrado

CHIRURGIA SENOLOGICA

Tommaso Fogacci

CHIRURGIA AMBULATORIALE E DAY SUR- GERY

Alessandro Tropea

CHIRURGIA ENDOSCOPICA

Simona Ruggiero

CHIRURGIA PEDIATRICA

Francesca Alicchio

CONSIGLIO DIRETTIVO SPIGC 2009-2011

PRESIDENTE

Nicolò Daddi

PRESIDENTE ELETTO

Domenico Parmeggiani

VICE PRESIDENTE

Jessica Montori

PAST PRESIDENT

Uberto Andrea Bassi

SEGRETARIO

Gabriele Galatà

TESORIERE

Davide Cavaliere

CONSIGLIERI

Germana Lissidini

Angela De Palma

Piero Sorrentino

Giovanni Bistoni

Giuseppe Basile

Francesco Di Fabio

Alberto Patriti

PROBIVIRI

Giorgio Coscarella

Luca Magno

Giuseppe Cavallari

Vincenzo Borrelli

REVISORI DEI CONTI

Giovanni Battista Parlani

Salomone Di Saverio

Fabrizio Foroni

COMITATO DI SEGRETERIA

VICE SEGRETARI

Gabriella Capolupo

Sonia Agrusti

Stefano Pasquino

RESPONSABILE PATROCINI SPIGC

Francesco Araco

RESPONSABILI FORMAZIONE - ECM

Chiara Gelati

Elisa Bianchi

Filippo Gazzotti

COORD. COMITATI REGIONALI

Bruno Genco

RESP. RAPPORTI ESYS-ECS

Carla Lancione

Rossella Sgarzani

RESPONSABILI RAPPORTI CON EUROPEAN SURGICAL RESEARCH

Gabriele Galatà

Piero Sorrentino

www.spigc.it





XXIII CONGRESSO NAZIONALE

PRESIDENTE ONORARIO
Giorgio Maria Verdecchia

PRESIDENTE
Davide Cavaliere

COORDINAMENTO SCIENTIFICO

Fabrizio D'Acapito
Daniela Di Pietrantonio
Massimo Framarini


Gabriele Solfrini
Francesca Tauceri
Alessio Vagliasindi

Struttura Complessa di Chirurgia e Terapie Oncologiche Avanzate
Polo Ospedaliero G.B. Morgagni - L. Pierantoni
Tel. +39 0543 735500/51 - Fax +39 0543 735522
spigc2010@ceub.it

COMITATO SCIENTIFICO LOCALE

Vanni Agnoletti
Andrea Amadori
Dario Bettini
Tanja Ceccacci
Annalisa Curcio

Andrea De Vito
Filippo Montevecchi
Paolo Razzaboni
Stefano Sanna
Raffaella Signani



SERVIZIO SANITARIO REGIONALE
EMILIA-ROMAGNA
Azienda Unità Sanitaria Locale di Forlì

COMITATO VERIFICA QUALITÀ

Fausto Catena
Uberto Andrea Bassi

Filippo Calzolari
Pierfilippo Crucitti

www.ceub.it/spigc2010/home.html

PRESIDENTE ONORARIO

Giorgio Maria Verdecchia

PRESIDENTE

Davide Cavaliere

Benvenuto a Forlì, cuore della Romagna, culla dell'ospitalità.

Questa città di cultura, interprete della tradizione e della modernità, accoglie con piacevole emotiva soddisfazione il XXIII Congresso Nazionale della Società Polispecialistica Italiana dei Giovani Chirurghi (SPIGC), evento così prestigioso.

La SPIGC è l'espressione dei giovani chirurghi sul territorio nazionale; riunisce specialisti delle diverse branche chirurgiche stimolando il loro attivo coinvolgimento nella promozione e nell'organizzazione scientifica e di sostegno alla ricerca in chirurgia.

Il Congresso nazionale è l'appuntamento annuale più atteso; obiettivi centrali dell'assise sono "incontro", "formazione" e "confronto", necessità assolute e al tempo stesso vere sfide per i clinici di tutte le età. L'evento, oltre a incentrarsi sugli aspetti scientifici più innovativi e dibattuti del panorama chirurgico, dedica ampio spazio ai problemi della formazione specialistica e pratica, dell'inserimento nel mondo del lavoro, della gestione del rischio professionale e della medicina difensiva, questioni oggi molto sentite dai giovani e spesso considerate alla base della "crisi di vocazione" che la categoria sta attraversando.

L'evento vuol essere soprattutto un momento formativo e di scambio culturale, un'occasione d'incontro amicale tra chirurghi emergenti, affermati professionisti e i loro Maestri. Si vuol dare ampio spazio ai giovani fornendo loro un'importante opportunità di mettere in mostra, di fronte alle maggiori Scuole chirurgiche nazionali, la loro esperienza, intraprendenza e l'entusiasmo che li contraddistingue.

Il Congresso, sarà infatti un palcoscenico per i professionisti che si sono distinti per merito, con la premiazione dei loro migliori contributi scientifici originali.

La manifestazione si articola in un programma particolarmente innovativo che vede la partecipazione di specialisti di varie discipline ed esperienza, con l'intento di stimolare il più possibile la discussione fra i partecipanti, in un pannello ricco d'interventi, tavole rotonde e dibattiti interattivi.

Ulteriore testimonianza dell'impegno formativo dell'evento è rappresentata dai corsi teorico-pratici e dai simposi satellite monotematici-multidisciplinari per Medici-Chirurghi e Infermieri.

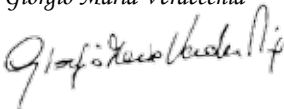
L'iniziativa conta sul coinvolgimento delle società scientifiche senior, di quelle specialistiche e sulle istituzioni che hanno il compito della formazione, ossia le Scuole di specializzazione, l'Università e le strutture ospedaliere a esse convenzionate.

La scelta di Forlì quale sede per lo svolgimento del Congresso Nazionale è motivata dall'alto livello tecnologico-scientifico e organizzativo raggiunto negli ultimi anni dalla Sanità locale e dalle attività specialistiche correlate.


Le giornate congressuali sono l'occasione per saggiare anche l'ospitalità della gente di Romagna, caratteristica tipica di un territorio pullulante di cantine vitivinicole, sedi termali, centri benessere, itinerari culturali e artistici, piacevoli percorsi enogastronomici e vivaci serate in Riviera.

Un saluto cordialissimo a tutti i Congressisti e agli Ospiti, nell'attesa di incontrarvi a Forlì, con l'augurio che queste giornate siano proficue per l'aggiornamento professionale, piacevoli sotto il profilo sociale e che suscitino in voi, alla partenza, la voglia di tornare!

Giorgio Maria Verdecchia



Davide Cavaliere





INVITATI

- Abatangelo G., Padova
Abrate M., Reggio-Emilia
Acquati S., Forlì
Acuati S., Forlì
Agnoletti V., Forlì
Agresta F., Vittorio Veneto-TV
Albertini A., Cotignola-RA
Alfano C., Perugia
Allaix ME., Torino
Amabile G., Napoli
Amadori D., Forlì
Amadori A., Forlì
Ambrogi MC., Pisa
Ambrosini CE., Pisa
Amenta M., V. di Verona-VR
Ansaloni L., Bologna
Antonini M., Empoli -FI
Antonucci A., Aquila
Aquinati A., Ancona
Argnani D., Forlì
Arnone P., Milano
Artusi A., Forlì
Artuso S., Imola-BO
Ascierto P., Napoli
Atzeni M., Cagliari
Aulizio G., Forlì
Avenia N., Perugia
Baccanelli M., Forlì
Baccarani U., Udine
Baldazzi G., Abano Terme-PD
Baldo S., Pietra Ligure-SV
Banchini F., Piacenza
Barbarisi A., Napoli
Bartoli M., Parma
Bartolini A., Perugia
Bartolotti T., Lugo-RA
Basile F., Catania
Basile G., Catania
Bassi G., Napoli
Bassi UA., Napoli
Basso N., Roma
Batacchi S., Firenze
Bellanova G., Trento
Bellantone R., Roma
Belli L., Ivrea-TO
Bellini R., Pisa
Benati G., Forlì
Bencini L., Firenze
Bendo E., Forlì
Benedetto G., Vicenza
Berardi T., Bari
Bercovich E., Forlì
Bergamini A., Modena
Bergossi L., Cesena
Bertani A., Palermo
Bettini D., Forlì
Biagini F., Forlì
Biagini R., Roma
Biancafarina A., Grosseto
Biasco G., Bologna
Biasi L., Parma
Biondi A., Catania
Bistoni G., Roma
Bocchino M., Cesena
Bonavina L., Milano
Boni L., Varese
Bonilauri S., Reggio-Emilia
Bonoli R., Forlì
Borini A., Bologna
Borrelli V., Cassino-FR
Bottero L., Milano
Bresadola F., Udine
Bucalossi M., Siena
Bucci F., Matera
Buccoliero F., Cesena
Bulletti C., Cattolica-RN
Cagli B., Roma
Cagol M., Padova
Calabrò F., Verona
Calboli C., Bertinoro-FC
Calzolari F., Perugia
Cammelli S., Bologna
Campanelli G., Milano
Campesato E., Bologna
Campus GV., Sassari
Cannatà C., Roma
Capizzi FD., Bologna
Capolupo GT., Roma
Capolupo G., Roma
Cappelli P., Piacenza
Caracò C., Napoli
Carbone F., Napoli
Carbone D., Nocera Inf.-SA
Cartelli C., Reggio-Emilia
Casadei R., Bologna
Casali P., Milano
Casali C., Modena
Casalino A., Perugia
Cascinu S., Ancona
Casoni G., Forlì
Catalano F., Messina
Catalini G., Camerino-MC
Catania A., Roma
Catena F., Bologna
Cavaliere D., Forlì
Cavaliere F., Roma
Cavallari G., Bologna
Cavallaro G., Roma
Cavargini, E., Forlì
Cavazoni E., Perugia
Ceccacci T., Forlì
Ceccarelli G., Spoleto-PG
Ceccarelli P., Cesena
Ceccaroni M., Verona
Cecchini S., Parma
Ceci F., Roma
Celia A., B. del Grappa-VI
Cenci L., Roma
Cerreoni A., Rimini
Cerri S., Modena
Cescon M., Bologna
Cevolani M., Forlì
Chiara O., Milano
Chiummariello S., Perugia
Ciani G., Forlì
Cicchetti G., Bologna
Cieri E., Perugia
Cigna E., Roma
Cipollini M., Bologna
Cipriano M., Roma
Cirocchi R., Terni
Classe JM., Nantes-FRANCIA
Cocchetti B., Roma
Coccolini F., Bologna
Cocquio T., Forlì
Coda A., Torino
Cola B., Bologna
Colombo G., Genova
Coniglio C., Bologna
Conti C., Terni
Coppola R., Roma
Corazza D., Forlì
Corgna E., Perugia
Corno V., Bergamo
Cortesi F., Rimini
Coscarella G., Roma
Costato A., Milano
Cravedi P., Bergamo
Cruciani G., Ravenna
Crucitti A., Roma
Crucitti PF., Roma
Cucchetti A., Bologna
Cucchi MC., Bologna
Cultrera F., Cesena
Curcio A., Forlì
Curto F., Palermo
D'Acapito F., Forlì
Daddi N., Perugia
D'Agostino G., Forlì
D'Ajello F., Perugia
Dal Bianco M., Padova
Dal Monte D., Forlì
D'Annibale AL., Roma
D'Arpa S., Palermo
De Antoni E., Roma
De Berardis B., Teramo
De Luca M., Vicenza
De Manzini N., Trieste
De Manzoni G., Verona
De Palma A., Bari
De Paoli A., Aviano-PN
De Pasquale L., Milano
De Santis F., Perugia
De Santis G., Modena
De Simone M., Torino
De Toma G., Roma
De Vita D., Napoli
De Vito A., Forlì
Degiuli M., Torino
Del Chiaro M., Pisa

- Del Gaudio M., Bologna
 Del Genio GM., Napoli
 Del Rio P., Parma
 Dell'Amore D., Forlì
 Dell'Amore A., Cotignola-RA
 Delrio P., Napoli
 Dessy L., Roma
 DeTullio D., Ferrara
 Di Bartolomeo R., Bologna
 Di Benedetto F., Modena
 Di Filippo S., Roma
 Di Francesco F., Palermo
 Di Martino A., Roma
 Di Mauro G., Catania
 Di Pietrantonio D., Forlì
 Di Saverio S., Bologna
 Di Venere B., Matera
 Dionigi G., Varese
 Docimo L., Napoli
 Docimo G., Napoli
 Domatsoglou A., C. di Castello-PG
 Donati R., Cesena
 Donini A. Perugia
 Dorigo W. Firenze
 Droghetti A., Mantova
 D'Ugo D., Roma
 Ercolani G., Bologna
 Eretta C., Genova
 Esposito F., Napoli
 Fabiocchi L., Rimini
 Faedi M., Rimini
 Famulari A., L'Aquila
 Fantaguzzi PM., Forlì
 Feliciangeli G., Bologna
 Ferrazzi P., Bergamo
 Fini C., Forlì
 Fiore M., Milano
 Fiore T., Perugia
 Fiorelli A. Napoli
 Fiorentini G., Empoli-FI
 Fogacci T., Rimini
 Folli S., Forlì
 Forestieri P., Napoli
 Forni S., Forlì
 Foroni F., Napoli
 Framarini M., Forlì
 Francioni G., Rimini
- Franzato B., C. Veneto-TV
 Frassinetti L., Meldola-FC
 Frattini F., Varese
 Frustaci S., Aviano-PN
 Furbetta F., Firenze
 Furlan N., Milano
 Galatà G., Roma
 Galli J., Roma
 Galloro G., Napoli
 Gallotta V., Roma
 Gambale G., Forlì
 Garcea D., Forlì
 Gardini A., Forlì
 Garulli L., Riccione-RN
 Gasparri G., Torino
 Gatta F., Forlì
 Gatti V., Pavia
 Gavelli G., Meldola-FC
 Gazzabin L., Siena
 Gelati C., Bologna
 Gentile A., Pescara
 Gerunda GE, Modena
 Gheza F., Brescia
 Gilly FN., Lione-FRANCIA
 Giordano E., Cesena
 Giordano M., San Marino
 Giorgini E., Bologna
 Giraud G., Cuneo
 Giudice G., Napoli
 Giuliante F., Roma
 Giunta A., Reggio-Emilia
 Giustozzi G., Terni
 Golfieri L., Bologna
 Gori G., Forlì
 Gossetti F., Roma
 Gotti G., Siena
 Greco F., Roma
 Griseri G., Savona
 Gubbio L., Forlì
 Guggino G., Napoli
 Guglielminetti D., Ravenna
 Guglielmini A., Verona
 Gulotta G., Palermo
 Gunelli R. Forlì
 Gurrado A., Bari
 Iacobone M., Padova
 Ibrahim T., Meldola-FC
- Innocenti P., Chieti
 Ippolito G., Catania
 Kahlberg A., Milano
 Kopf B., Meldola-FC
 La Bianca R., Bergamo
 Labonia D., Parma
 Lampugnani R., Piacenza
 Landi A., Forlì
 Lattuneddu A., Forlì
 Lauro A., Bologna
 Leone L., Roma
 Lerut T., Lovanio-BELGIO
 Liboni A., Ferrara
 Libretti L., Monza
 Liguori L., Bologna
 Liguori G., Trieste
 Lijoi F., Forlì
 Lissidini G., Milano
 Loizzi M., Bari
 Loizzi D., Foggia
 Lorè B., Roma
 Loschi P., Modena
 Lucchese M., Firenze
 Lucchi M., Pisa
 Lucci E., Forlì
 Luppi C., Modena
 Lusini M., Roma
 Luzzi L., Siena
 Macciò A., Genova
 Magni E., Forlì
 Magno L., Napoli
 Mambelli S., Forlì
 Mancin A., P. S. Pietro-BG
 Mancini S., Siena
 Mannino L., Palermo
 Marchesi F., Parma
 Marchetti F., Cesena
 Mariani F., Siena
 Marino G., Napoli
 Marlia E., Bologna
 Marrelli D., Siena
 Marulli G., Padova
 Massari R., Chieti
 Mastrilli A., Cesena
 Mastroianni A., Forlì
 Mattavelli F., Milano
 Matteucci F., Forlì
- Mattioli S., Bologna
 Mazzini S., Forlì
 Mazzoconi G., Roma
 Mazzola L., Lanciano-CH
 Mazzotti G., Bologna
 Mearini E., Perugia
 Meatelli M., Perugia
 Megevand J., Milano
 Melotti G., Modena
 Menard S., Milano
 Mengozzi M., Forlì
 Mercuri M., Bologna
 Messina M., Perugia
 Micheletti S., Forlì
 Migliori G., Forlì
 Milandri C., Meldola-FC
 Millo P., Aosta
 Minni F., Bologna
 Molea G., Napoli
 Monacelli M., Perugia
 Monesi M., Cesena
 Montalti R., Modena
 Monteleone A., Cesena
 Montemurro S., Bari
 Montesi M., Rimini
 Montevocchi F., Forlì
 Monteverde M., Forlì
 Montori J., Roma
 Morandi U., Modena
 Moretti A., Forlì
 Moretto C., Pisa
 Morgagni D., Forlì
 Morgagni P., Forlì
 Morino M., Torino
 Moschella F., Palermo
 Mullineris B., Modena
 Munegato G., C. Veneto-TV
 Musella M., Napoli
 Musi G., Milano
 Musolino C., Messina
 Mussi A., Pisa
 Napoli M., Bologna
 Nardo B., Cosenza
 Nasi PG., Torino
 Natalini G., Perugia
 Nicolai G. Roma
 Noceti A. Savona



- Orsini V., Catanzaro
Paci M., Reggio-Emilia
Palitta G., Milano
Palladino A., Modena
Pampana E., Roma
Pansini G., Ferrara
Panaro F., Strasburgo-FRANCIA
Pansadoro A., Roma
Papa G., Trieste
Parente P., Padova
Pariscienti G., Brescia
Parisi E., Forlì
Parlani G., Perugia
Parmeggiani, U., Napoli
Parmeggiani, D., Napoli
Parrilla C., Roma
Pascucci GG., Cesena
Pastorino U., Milano
Patriti A., Spoleto-PG
Patrizi A., Macerata
Patrizi I., Macerata
Pedrazzani C., Siena
Pedrazzoli C., Reggio-Emilia
Peiretti M., Milano
Pelizzo MR, Padova
Pellicci R., Pietra Ligure-SV
Peretti G., Brescia
Perotta N., Roma
Perri P., Roma
Persiani R., Roma
Pertile D., Genova
Pezzolla A., Bari
Piazza L., Catania
Piccin O., Bologna
Pieraccini E., Forlì
Pieraccini F., Forlì
Piffaretti G., Varese
Pilla L., Milano
Pilone V., Napoli
Pinna F., Parma
Pinna A., Bologna
Pinto C., Bologna
Pizzigallo A., Bologna
Poletti V., Forlì
Polistena A., Latina
Politi V., Catania
Porta A., Sesto S. G.-MI
Porzano A., Pisa
Prandi M., Rimini
Prete F., Bari
Preti E., Milano
Puma F., Terni
Quagliuolo V., Milano
Raffaelli M., Roma
Raspagliesi F., Milano
Rastrelli M., Padova
Rausei S., Varese
Ravaoli M., Rimini
Razzaboni P., Forlì
Rea F., Padova
Rebecchi F., Torino
Rendina EA., Roma
Resta G., Ferrara
Ricci C., Bologna
Ricci E., Forlì
Ricciardelli L., Napoli
Ridolfi L., Forlì
Righini MG., Forlì
Rimini E., Genova
Risaliti An., Ancona
Rizzardi G., Cuneo
Rizzetto C., Padova
Rodezno A., Forlì
Rolli R., Carpi-MO
Romano M., Palermo
Romano G., Palermo
Romeo A., Forlì
Rosato L., Ivrea-TO
Roseano M., Trieste
Rossetti G., Napoli
Rossi CR., Padova
Rossi M., Roma
Rosso E., Strasburgo-FRANCIA
Rosti G., Treviso
Rovera F., Varese
Roviello F., Siena
Rubini C., Bologna
Ruffato A., Cotignola-RA
Ruggeri R., Milano
Ruggiero S., Napoli
Ruscelli P., Cesena
Ruzzenente A., Verona
Sacco R., Catanzaro
Salamone G., Palermo
Salcuni PF, Parma
Salizzoni M., Torino
Sandrucci S., Torino
Sanguineti F., Milano
Sanguinetti A., Terni
Sanna S., Forlì
Sansovini M., Meldola-FC
Santi S., Pisa
Santini A., Cesena
Santini D., Roma
Santini F., Verona
Santini S., Ferrara
Santoni B., Padova
Santoro R., Roma
Sartelli M., Macerata
Sartori A., C. Veneto-TV
Sartori P., Monza
Sartori CA., C. Veneto-TV
Sbrana F., Grosseto
Scabini S., Genova
Scarano P., Rimini
Scartozzi M., Ancona
Schiavo M., Milano
Schonauer C., Napoli
Sciaudone G., Napoli
Scuderi N., Roma
Serra R., Catanzaro
Sganga G., Roma
Sianesi M., Parma
Silecchia G., Roma
Sileri P., Roma
Siracusano S., Trieste
Sirna A., Messina
Solfrini G., Forlì
Soncini S., Torino
Sorrentino P., Napoli
Spalvieri C., Roma
Sparavigna L., Nocera Inf.-SA
Stancanelli V., Ravenna
Stefani A., Modena
Strano A., Messina
Tacchino R., Roma
Taffurelli M., Bologna
Talarico S., Vibo Valentia
Tamberi S., Ravenna
Tani G., Forlì
Tauceri F., Forlì
Taurchini, M. Forlì
Tedaldi L., Forlì
Tenna S., Roma
Tenti G., Forlì
Terzitta M., Forlì
Testini M., Bari
Teutonico P., Forlì
Tonelli F., Firenze
Tonini S., Forlì
Torrioni A., Roma
Tozzi M., Varese
Traina L., Ferrara
Tramontano, S. Napoli
Trignano E., Roma
Tropea A., Catania
Tugnoli G., Bologna
Turci D., Ravenna
Turicchia GU., Forlì
Turolla GM., Ravenna
Uchino G., Porretta Terme-BO
Ughi G., Ferrara
Urbinati M., Forlì
Vacanti J.P., Boston-USA
Vagliasindi A., Forlì
Vaira M., Empoli-FI
Valdastri, P. Pontedera-PI
Valeri A., Firenze
Vallicelli L., Forlì
Van Raemdonck D., Lovanio-BELGIO
Vanini P., Ferrara
Verdecchia GM., Forlì
Veronesi P., Milano
Vicini C., Forlì
Vincenti R., Napoli
Vincenzi M. Faenza-RA
Virzì S., Bentivoglio-BO
Vita ML., Roma
Vitale A., Padova
Vitellaro M., Milano
Viti A., Cisanello-PI
Vitobello D., Milano
Vivacqua C., Foligno-PG
Zaccaroni A., Forlì
Zambelli M., Bergamo
Zanfì C., Bologna
Zannini P., Milano
Zanotti M., Ravenna
Zenico T., Forlì
Zompatori M., Bologna
Zuin A., Padova
Zulian V., Ferrara

Si ringraziano:



Wir Innovate Healthcare





Si ringraziano



CASSA DEI RISPARMI
DI FORLÌ E DELLA ROMAGNA



per il loro sostegno



Comune di Forlì



Provincia di Forlì-Cesena



SERVIZIO SANITARIO REGIONALE
EMILIA-ROMAGNA
Azienda Unita Sanitaria Locale di Forlì



per i premi ai contributi scientifici



TAVOLE SINOTTICHE - Domenica 20 Giugno

17:30	CERIMONIA INAUGURALE Saluto delle Autorità
18:30	Letture inaugurali
19:30	Consegna delle Targhe del Presidente della Repubblica On. Giorgio Napolitano
20:00	Cocktail di benvenuto e visita guidata alla Mostra "Fiori - Natura e simbolo dal Seicento a Van Gogh"





TAVOLE SINOTTICHE - Lunedì 21 Giugno

Ora	Cassa dei Risparmi di Forlì e della Romagna		Camera di	
	AUDITORIUM	MAGNOLIA	ZAMBELLI	GRIGIA
8:30 9:30	CHIRURGIA ADDOMINALE Cancro gastrico p. 19	CHIRURGIA ROBOTICA-NOTES Corso teorico pratico p. 21	CHIRURGIA TORACICA SPIGC Award Session p. 24	
9:30 10:30				
10:30 11:00 Pausa caffè				
11:00 12:00	RISCHIO E LEGALITÀ Tavola rotonda p. 19	GINECOLOGIA Cancro ovarico p. 21	CHIRURGIA GENERALE SPIGC Award Session p. 24	ESPIANTO D'ORGANI Corso teorico p. 26
12:00 13:00				
13:00 14:00 Colazione di lavoro				
14:00 15:00	FORMAZIONE Talk-Show p. 20	URO-GINECOLOGIA Infertilità di coppia p. 22	SUTURE E ANASTOMOSI TORACICHE Corso teorico pratico p. 25	CHIRURGIA DEI TRAPIANTI p. 26
15:00 16:00				
16:00 16:30 Pausa caffè				
16:30 17:30	CHIRURGIA ADDOMINALE Chirurgia laparoscopica p. 20	UROLOGIA Cancro vescicale p. 22	INTERSTIZIOPATIE DEL POLMONE Simposio p. 25	CHIRURGIA DEI TRAPIANTI p. 27
17:30 18:30				
18:30 19:30				

13:00 Lunch with Professor JM Classe (France)

21:00 Cena di Gala

Commercio		Palazzo della Provincia		
CONSIGLIO	DIDATTICA	NASSIRYA	CONSILIARE	CHIESA
CHIRURGIA MICRO & SPERIMENTALE p. 28	STATISTICA BIOMEDICA Corso teorico pratico p. 29	CHIRURGIA SENOLOGICA Linfonodo sentinella p. 30	COMUNICAZIONI Chirurgia Laparoscopica p. 33	DAY-SURGERY p. 36
Pausa caffè				
BIOTECNOLOGIE NANOTECNOLOGIE p. 28	STATISTICA BIOMEDICA Corso teorico pratico p. 29	CHIRURGIA SENOLOGICA Nuove tecnologie p. 30	CHIRURGIA ENDOCRINA Tiroide p. 33	COMUNICAZIONI Day-Surgery Ernie Addominali p. 36
Colazione di lavoro				
PRINCIPI DI CHIRURGIA Corso teorico p. 29	STATISTICA BIOMEDICA Corso teorico pratico p. 29	CHIRURGIA PLASTICA Ricostruttiva della mammella p. 31	CHIRURGIA ENDOCRINA Paratiroide p. 34	COMUNICAZIONI Case Report 1 p. 37
Pausa caffè				
PRINCIPI DI CHIRURGIA Corso teorico p. 29	STATISTICA BIOMEDICA Corso teorico pratico p. 29	CHIRURGIA PLASTICA Miscellanea p. 31	CHIRURGIA ENDOCRINA Surrene p. 35	COMUNICAZIONI Case Report 2 p. 37



TAVOLE SINOTTICHE - Martedì 22 Giugno

Ora	Cassa dei Risparmi di Forlì e della Romagna		Camera di	
	AUDITORIUM	MAGNOLIA	ZAMBELLI	GRIGIA
8:30 9:30	CHIRURGIA ADDOMINALE	COMUNICAZIONI	CHIRURGIA LAPAROSCOPICA	TESTA/COLLO Oculistica p. 47
9:30 10:30	Fegato p. 37	Urgenze Addominali p. 42	SPIGC Award Session p. 45	TESTA/COLLO Otorinolaringoiatria p. 47
10:30 - 11:00	Pausa caffè			
11:00 12:00	CHIRURGIA D'URGENZA	VAC THERAPY NELL'ADDOME APERTO	CHIRURGIA ONCOLOGICA	COMUNICAZIONI Otorinolaringoiatria
12:00 13:00	Laparoscopia in urgenza p. 39	Sessione interattiva p. 42	SPIGC Award Session p. 45	p. 47
13:00 14:00	Colazione di lavoro			
14:00 15:00	CHIRURGIA ADDOMINALE	CHIRURGIA DEL TRAUMA	BLOODLESS SURGERY	MINICORSO ORL p. 48
15:00 16:00	Colon p. 40	Approccio al politraumatizzato p. 43	Videoconferenza p. 46	TESTA/COLLO Neurochirurgia p. 48
16:00 - 16:30	Pausa caffè			
16:30 17:30	CHIRURGIA ADDOMINALE	CHIRURGIA DEL TRAUMA	VIDEOFORUM p. 46	TESTA/COLLO Maxillofacciale p. 48
17:30 18:30	Retto p. 40	Standard nel politraumatizzato p. 44	ASSEMBLEA SOCI	COMUNICAZIONI Maxillofacciale p. 48
18:30 19:30	PREMIAZIONE SPIGC Award Sessions			

13:00 Lunch with Professor FN Gilly (France)

21:00 Cocktail Party dei giovani chirurghi

Commercio	Palazzo della Provincia		
CONSIGLIO	NASSIRYA	CONSILIARE	CHIESA
COMUNICAZIONI Chirurgia Colorettaile p. 50	CHIRURGIA TORACICA Esofago-Cardiale p. 53	MELANOMA Presente e futuro p. 56	CHIRURGIA BARIATRICA p. 58
Pausa caffè			
PROTESI BIOLOGICHE Simposio p. 50	ESOFAGO-CARDIALE Comunicazioni p. 53	CAVIGLIA ARTROSCOPICA Corso teorico pratico p. 56	COMUNICAZIONI Chirurgia Bariatrica p. 58
COMUNICAZIONI Chirurgia del Pancreas p. 51	WEB TUTORING Corso teorico-pratico p. 53	Colazione di lavoro	
Colazione di lavoro			
SUTURE E ANASTOMOSI DIGESTIVE Corso teorico pratico p. 51	CHIRURGIA DELLA PARETE TORACICA Simposio p. 54	OSTEO ONCOLOGIA & TESSUTI MOLLI p. 56	INFEZIONE DEL SITO CHIRURGICO Corso teorico p. 59
Pausa caffè			
COMUNICAZIONI Chirurgia Epatobiliare p. 51	CHIRURGIA TORACICA Forum p. 54	OSTEO ONCOLOGIA & TESSUTI MOLLI p. 57	INFEZIONE DEL SITO CHIRURGICO Corso teorico p. 59
	CHIRURGIA TORACICA Mini-oral p. 55		



TAVOLE SINOTTICHE - Mercoledì 23 Giugno

Ora	Cassa dei Risparmi di Forlì e della Romagna		Camera di Commercio
	AUDITORIUM	MAGNOLIA	CONSIGLIO
8:30 9:30	MULTIDISCIPLINARIETÀ IN ONCOLOGIA Tavola Rotonda p. 60	STOMIE Workshop p. 61	CARDIOCHIRURGIA p. 62
9:30 10:30			
10:30 11:00	Pausa caffè		
11:00 12:00	TUMORI RARI NET - GIST Tavola Rotonda p. 60	STOMIE Workshop p. 61	COMUNICAZIONI Cardiochirurgia p. 62
12:00 13:00			ESYS-ECS Organizational Meeting p. 62
13:00 14:00	Chiusura lavori		

Palazzo della Provincia	
NASSIRYA	CONSILIARE
CHIRURGIA VASCOLARE p. 62	FLEBOLOGIA LINFOLOGIA p. 64
Pausa caffè	
CHIRURGIA VASCOLARE SPIGC Award Session p. 62	FLEBOLOGIA Workshop p. 64
Chiusura lavori	



Cerimonia inaugurale

Domenica 20 giugno ore 17.30

Auditorium della Cassa dei Risparmi di Forlì e della Romagna
via Flavio Biondo 16, Forlì

Saluto di benvenuto

Giorgio Maria Verdecchia

Saluto delle Autorità

Angelo Trovato (Prefetto di Forlì)

Roberto Balzani (Sindaco di Forlì)

Kiria Petropulakos (Direttore AUSL Forlì)

Guido Sarchielli (Pro-rettore dell'Università di Bologna per le sedi romagnole)

Paolo Zurla (Presidente Polo Scientifico - Didattico di Forlì)

Piergiuseppe Dolcini (Presidente Fondazione Cassa dei Risparmi di Forlì)

Enrico De Antoni (Presidente Società Italiana di Chirurgia)

Rodolfo Vincenti (Presidente Associazione Chirurghi Ospedalieri Italiani)

Pietro Forestieri (Presidente Collegio Italiano dei Chirurghi)

Niccolò Daddi (Presidente Società Polispecialistica Italiana Giovani Chirurghi)

Presentazione del Congresso

Davide Cavaliere

Lecture inaugurali

Umanizzazione del rapporto medico-paziente

Sylvie Ménard (Istituto Nazionale dei Tumori di Milano)

Tissue engineering and regenerative medicine: from first principles to future practice

Joseph P. Vacanti (Massachusetts Medical Center, Boston - USA)

Consegna delle Targhe forgiate dalla “Zecca dello Stato”

Premi di rappresentanza del Presidente della Repubblica On. Giorgio Napolitano:

- Targa intitolata alla memoria del Prof. Francesco Crucitti,
riconoscimento al miglior Chirurgo under 40 anni, 2009-2010

- Targa intitolata alla memoria del Prof. Giuseppe Zannini,
riconoscimento alla carriera al miglior Chirurgo over 40 anni, 2009-2010

Cocktail di benvenuto

Musei San Domenico di Forlì

Piazza Guido da Montefeltro, Forlì

Visita guidata alla mostra:

“Fiori - Natura e simbolo dal Seicento a Van Gogh”

LUNEDÌ 21 GIUGNO

CASSA DEI RISPARMI DI FORLÌ E DELLA ROMAGNA
AUDITORIUM

8:30-10:30

Cancro gastrico avanzato: la chirurgia nell'era della multidisciplinarietàPresidente: *D. D'Ugo*Moderatori: *A. Gentile, D. Marrelli, P. Morgagni***Lecture**Timing dell'oncologia medica nei trattamenti integrati alla chirurgia R0, *S. Cascinu*Indicazioni e risultati della chemioipertermia intraperitoneale, *A. Donini***Interventi preordinati**

- La stadiazione preoperatoria, *M. Framarini*
- Ruolo dell'ecoendoscopia, *E. Cavargini*
- Principi di radicalità chirurgica, *C. Pedrazzani*
- Impatto clinico-prognostico delle resezioni multiviscerali, *M. Cagol*
- Cosa cambia dopo terapia neoadiuvante? *F. Frattini*

Note di tecnica La linfoadenectomia D2, *M. Degiuli***Comunicazioni selezionate**

- Accuracy of multi slices computed tomography (MSCT) scan in preoperative staging of para-aortic lymph nodes in patients with gastric cancer. A prospective single-center study. *M. Di Martino, D. Marrelli, M.A. Mazzei, P. Bambacaro, C. Pedrazzani, G. Corso, S. Caruso, E. Morelli, L. Volterrani, F. Roviello, E. Pinto*
- RANK/RANKL expression: a possible prognostic factor of gastric cancer. *F. Longo, G.T. Capolupo, A. Coppola, I. Cipollone, A. Calvieri, D. Santini, P. Crucitti, R. Coppola*

Discussant: *F. De Santis, L. Bencini*Esperti in sala: *F. Cavaliere, L. Frassinetti, E. Ricci*

10:30-11:00

Pausa Caffè

11:00-13:00

Prevenzione e gestione del rischio in ChirurgiaPresidente: *E. De Antoni*Moderatori: *G. Docimo, L. Leone, A. Palladino***Introduzione**Il rapporto chirurgo-paziente: tra rischio giudiziario, linee guida ed etica professionale, *A. Monteleone***Interventi preordinati**

- Gli errori più comuni nella pratica quotidiana e le sanzioni più frequenti, *J. Megevand*
- Responsabilità e competenze nell'uso di tecnologie avanzate in sala operatoria, *N. De Manzini*
- Linee Guida: paracadute o sasso al collo? *S. Cecchini*
- Check-list e protocolli: cosa è utile e quanto, *C. Luppi*
- Medicina e chirurgia difensiva: *F. Marchesi*



Discussant: *UA. Bassi, F. Pinna*

Esperti in sala: *G. Melotti, P. Forestieri*

13:00-14:00

Colazione di lavoro

14:00-16:00

“Talk-Show” - Formazione del Giovane Chirurgo

Presidente: *G. Mazzotti, R. Vincenti*

Moderatori: *L. Ricciardelli, A. Patriti, G. Basile*

Conduce: *S. Giannella*

Interventi preordinati

- Donne e Chirurgia, *J. Montori*
- Formazione nell'ambito delle Scuole di Specializzazione, *A. Liboni*
- Funzione d'insegnamento degli Ospedali, *G. Melotti*
- Chirurgia Toracica in Europa: dal training allo specialista, *N. Daddi*
- Chirurgia Generale in Italia: risultati di un'indagine conoscitiva, *A. Biancafarina*
- Simbiosi e conflitti tra specializzando e strutturato, *G. Liguori*
- La fuga di cervelli, *F. Panaro*
- Crisi di vocazione, *M. Del Chiaro*
- Responsabilità civile e penale del Chirurgo in formazione: la parola al Magistrato, *F. Cortesi*

Discussione

Discussant: *M. Sartelli, UA. Bassi*

Microfono aperto: *V. Stancanelli, G. Mazzocconi*

16:00-16:30

Pausa caffè

16:30-18:30

Rincorsa all'innovazione e all'apprendimento in chirurgia laparoscopica

Presidente: *P. Innocenti*

Moderatori: *D. Cavaliere, PF. Crucitti, S. Rausei*

Lettura

La laparoscopia per il giovane chirurgo: punto di arrivo o di partenza nella curva d'apprendimento?

M. Morino

Interventi preordinati

- Chirurgia laparoscopica avanzata: l'età del chirurgo influenza il risultato? *N. Furlan*
- Innovazioni tecniche e tecnologiche in chirurgia laparoscopica, *L. Boni*
- La formazione laparoscopica degli specializzandi: a che punto siamo? *L. Bencini*

Note di tecnica La colecistectomia laparoscopica, ottimizzazione dei tempi e dei costi, *F. Prete*

Focus on Sigle Incision Laparoscopic Surgery, *G. Catalini*

Discussant: *E. Cavazzoni, C. Musolino*

Esperti in sala: *S. Artuso, G. Silecchia*

LUNEDÌ 21 GIUGNO

CASSA DEI RISPARMI DI FORLÌ E DELLA ROMAGNA
SALA MAGNOLIA

8:30-10:30

Chirurgia Robotica, NOTES e nuove tecnologie

Presidente: *D. Garcea*

Moderatori: *A. Biancafarina, L. Cenci, M. Taurchini*

Lecture

Chirurgia robotica: stato dell'arte e prospettive future, *F. Sbrana*

Frontiere della chirurgia endoluminale: dalle capsule endoscopiche alla chirurgia endoscopica robotica a basso trauma d'accesso, *P. Valdastri*

Interventi preordinati

- La chirurgia robotica in otorinolaringoiatria, *G. Tenti*
- Chirurgia epatobilio-pancreaticarobotica, *C. Moretto*
- Vantaggi dell'impiego del Robot in chirurgia digestiva, *G. Ceccarelli*
- La robotica in chirurgia toracica, *A. Viti*
- La chirurgia robotica in ginecologia, *D. Vitobello*
- L'utilizzo del Robot in chirurgia urologica, *A. Celia, R. Gunelli*

Note di tecnica: Prostatectomia radicale con sistema robotico e nuovo sistema di chiusura delle ferite auto ancorante, *A. Pansadoro*

Comunicazioni selezionate

- Robotic-assisted laparoscopic insertion of Gastric Electrical Stimulator (GES) improves quality of life in patients with gastroparesis. *A. Rotundo, J. Gahir, C. Arhi, CB. Tang, M. Harvey, S. Kadiramanathan*
- Preliminary results of Systematic Robotic para-aortic lymph nodes dissection in patients with gynaecologic malignancies: technique and surgical outcomes in an Italian referral cancer center. *F. Sanguineti, M. Peiretti, V. Zanagnolo, L. Boccione, G. Aletti, F. Landoni, A. Maggioni*
- Transvaginal cholecistectomy, a new way to treat the cholelithiasis in women. *FS. Mari, L. Masoni, R. Maglio, A. Milillo, A. Pancaldi, F. Pindozi, A. Dall'Oglio, G. Berardi, A. Brescia*

Introduzione al Corso di Chirurgia Robotica: Funzionamento della piattaforma robotica "da Vinci", *C. Varinelli*

10:30-11:00

Pausa caffè

11:00-13:00

Carcinoma ovarico avanzato

Presidente: *M. Abrate*

Moderatori: *A. Amadori, D. De Vita, F. Sanguineti*

Note tecniche L'anatomia chirurgica della pelvi, *M. Ceccaroni*

Interventi preordinati

- Timing e nuove strategie sistemiche, *S. Tamperi*
- Le demolizioni complesse della pelvi, *M. Peiretti*

Sala Magnolia



- La chirurgia dell'alto addome, V. Gallotta

Invited lecture French experience and perspectives in HIPEC for ovarian cancer, JM. Classe

Comunicazioni selezionate

- Modified total laparoscopic hysterectomy for the treatment of very enlarged uteri: technical aspects and review of the literature. G. Roviglione, M. Ceccaroni
- Outcome and quality of life in women treated with Nerve-Sparing Radical Hysterectomy for cervical cancer: a comparative study. E. Spagnolo, M. Ceccaroni, P. Casadio, F. Bruni, G. Pontrelli, MR. Talamo, L. Minelli, G. Pelusi
- Treatment of peritoneal carcinomatosis from ovarian cancer by cytoreduction plus hyperthermic intraperitoneal chemotherapy (HIPEC). M. Vaira, T. Cioppa, C. Bing, S. D'Amico, G. Fiorentini, M. De Simone

Discussant: F. Tauceri, B. Kopf

Esperti in sala: G. Solfrini, P. De Iaco, F. Roviello

13:00-14:00

Colazione di lavoro

Lunch with Professor Jean-Marc Classe

Opening Remarks: GM. Verdecchia

Chair: D. Di Pietrantonio e F. Tauceri

Invited speakers: M. Abrate, A. Amadori, S. Baldo, E. Bergamini, F. Cavaliere, M. Ceccaroni, LP. Cerreoni, G. Cruciani, F. De Santis, D. De Vita, A. Donini, M. Faedi, G. Fiorentini, M. Framarini, G. Gori, B. Kopf, M. Peiretti, R. Pellicci, F. Raspagliesi, F. Roviello, F. Sanguineti, G. Solfrini, S. Tamperi, D. Turci

14:00-16:00

Approccio all'infertilità di coppia

Presidente: T. Zenico, G. Gori

Moderatori: G. Benedetto, C. Bulletti, R. Rolli

Interventi preordinati

- Diagnostica dell'infertilità maschile, P. Scarano
- Iter diagnostico della coppia infertile, L. Gubbioli
- Effetti della chemio e radioterapia sulla funzione riproduttiva, D. De Vita
- Terapia medica dell'infertilità maschile, A. Porzano
- Terapia chirurgica dell'infertilità maschile, G. Ughi
- Trattamenti di 1° livello per la coppia infertile, T. Bartolotti
- Trattamenti di 2° livello per la coppia infertile e nuove frontiere, A. Borini

16:00-16:30

Pausa caffè

16:30-19:30

Il carcinoma della vescica

Presidente: E. Bercovich

Moderatori: M. Amenta, B. Santoni

Interventi preordinati

- Diagnostica biomolecolare, C. Vivacqua
- Diagnostica per immagine, D. De Vita

- Diagnostica endoscopica, M. Urbinati
- Demolizione chirurgica mini-invasiva, A. Celia
- Derivazioni urinarie non ortotopiche, F. Curto

Tavola rotonda - Incontro con i Seniors

Conduce: E. Bercovich

- Novità in oncologia medica, G. Cruciani
- Derivazione urinaria ortotopica nel 3° millennio, S. Siracusano
- Demolizione chirurgica in età geriatrica, E. Mearini
- Peculiarità chirurgiche nel sesso femminile, P. Dal Bianco
- Discussant: G. Benedetto, U. Salomone

LUNEDÌ 21 GIUGNO

PALAZZO DELLA PROVINCIA ATRIO

8:30-10:30

POSTER SESSION

- Retroperitoneal hematoma during fondaparinux treatment: when the medical error is behind the corner. M. Fortina, S. Carta, D. Scipio, A. Riva, M. Mangiavacchi, P. Ferrata
- Blood loss in Total Knee Arthroplasty: Mechanical Vs Pharmacological approach. P. Antinolfi, B. Innocenti, A. Caraffa, G. Cerulli
- Prosthesis infections, our treatment protocol. M. Bove, D. Attala, P. Persiani, C. Villani
- Correction of genital prolapse with tension-free vaginal mesh kit Prolift: our experience. C. Formisano, M. Scala, V. Gargano, F. Formicola, C. Di Carlo, GA. Tommaselli, C. Nappi
- Sclerosing polycystic adenosis of the parotid gland: a case report. P. Canzi, A. De Vito, G. D'Agostino, A. Rencricca, F. Padovani, A. Campanini, C. Vicini
- Bacterial sepsis after prostate biopsy: a new perspective. L. Carmignani, S. Picozzi, M. Spinelli, S. Dipierro, G. Mombelli, E. Negri, A. Maggioni
- Multi drug resistant Escherichia Coli prevalence in the hospital and territorial population. S. Picozzi, P. Gaia, M. Tejada, E. Costa, L. Carmignani
- Surgical management for metastatic testicular germ cell cancer: our experience. J. Brandolini, M. Salvi, G. Grani, A. Chapelier, A. Lucchi, P. Berti, F. Vandì, G. Garulli
- Role of thermoablation of kidney tumors in patients not eligible for surgery treatment. RF. Grasso, M. Nezzo, C. Mallio, E. Faiella, G. Luppi, B. Beomonte Zobel
- Hyalomatrix employ after surgical removal of an eccrine scalp spiroadenocarcinoma. A. Dondas, A. Ascari Raccagni, F. Tauceri, S. Asioli, MG. Righini, G. Trevisan
- The tailored surgery in incisional hernia repair. M. Canziani, S. Agrusti, V. Bertocchi, M. Cavalli, G. Campanelli
- The effect of parental preference in the management of vesicoureteral reflux in children. G. Torino, G. Collura, N. Capozza
- Use of biotechnologies in cutaneous injuries limb repair. E. Pataia, S. Arleo, F. Somma, G. Menichini, A. D'Antonio, C. Alfano
- The medial pedicle for reduction mammoplasty : experience Liègeoise with Hall-Findlay Technique. M. Grieco, D. Nardella
- Port dysfunctioning in Becker Expanders as cause of volume-loss. M.Sanna, F. Farace, M. Faenza, N. Sussarellu, GV. Campus
- Dye laser in the treatment of hypertrophic scars. M. Rucci, M. Valente, M. Grieco, D. N. Massariello, A. Boccuzzi, G. Giulia, L. Annacontini
- Orbital floor reconstruction: pds or titanium mesh? L. Fedele, A. Boccuzzi, P. Bisceglia, M. Valente, A. Campanale, L. Annacontini, D. Parisi
- Our experience of pectoral major flap in neck reconstruction. F. Lembo, P. Bisceglia, A. Boccuzzi, L. Annacontini, A. Campanale, D. Parisi
- Integra Interdisciplinary Indications. L. Annacontini, M. Valente, M. Grieco, M. P. Bisceglia, D.N. Massariello, D. Parisi
- Rhizoartrosis two years of experience. P. Bisceglia, M. Rucci, M. Valente, F. Lembo, L. Annacontini, A. Campanale, D. Parisi



LUNEDÌ 21 GIUGNO

CAMERA DI COMMERCIO
SALA ZAMBELLI

8:30-10:30

SPIGC Award Session - Thoracic Surgery

President: P. Zannini

Chairmen: N. Daddi, G. Marulli

Introduction D. Dell'Amore

Invited lecture

Lung transplantation: from clinic to lab and back to clinic: The Leuven Experience, D. Van Raemdonck

Selected communications

- Atypical carcinoid tumor of the lung: our last-10-years experience, S. Giarratana, F. Davini, M. Lucchi, MC. Ambrogi, A. Mussi
- Neuroendocrine tumors of the lung: results of surgical treatment in a series of 147 patients, A. De Palma, D. Loizzi, NP. Ardò, V. Pagliarulo, F. Sollitto, M. Loizzi
- Single-staged laryngotracheal resection and reconstruction for benign strictures in adults, L. Battistella, G. Marulli, S. Nicotra, M. Loy, F. Di Chiara, A. Rebusso, F. Rea
- Bronchovascular sleeve resection: an effective alternative option to pneumonectomy in NSCLC, AF. De Filippis, A. Zuin, M. Schiavon, G. Marulli, A. Rebusso, S. Nicotra, M. Loy, F. Rea
- Sleeve lobectomy versus pneumonectomy for non-small cell lung cancer (NSCLC) with N1 disease: analysis of short- and long-term results and pattern of recurrence, M. Schiavon, A. Zuin, G. Marulli, AF. De Filippis, L. Battistella, A. Rebusso, F. Calabrese, F. Rea
- Efficacy of tigeocycline pleurodesis: a comparative experimental study. S. Ceccarelli J. Vannucci, R. Capozzi, R. Pecoriello, V. Tassi, C. Maggio, I. Bravi, M. Monacelli, D. Vinci, F. Marziani, A. Bufalari, N. Daddi
- Diagnosis of pleural fluid and the role of Vascular Endothelial Growth Factor (VEGF), A. Fiorelli, G. Vicidomini, P. Lape-ruta, G. Messina, F. Morgillo, F. Ciardiello, M. Santini
- Diagnosis of the anterior mediastinal tumor: is 99mTc-MIBI-SPECT a reliable diagnostic tool? A. Fiorelli, G. Vicidomini, G. Messina, P. Rambaldi, L. Mansi, A. Rotondo, M. Santini
- Long-Term Results of Re-resection for Recurrent Thymomas, Margaritora, G. Cusumano, M. Chiappetta, F. Lococo, S. Cafarotti, M. Vita, V. Porziella, E. Meacci, A. Evoli, P. Granone
- Early stage NSCLC in high risk patients: wedge resection vs radiofrequency ablation, O. Fanucchi, MC. Ambrogi, P. Dini, A. Mussi
- Analysis of prognostic factors in surgically resected N1 non-small cell lung cancer, E. Di Prima, L. Iacuzio, C. Casali, A. Stefani, U. Morandi
- Fluid overload after major thoracic surgery, a well recognized hazard? V. Tassi, R. Capozzi, L. Cagini, R. Pecoriello, J. Vannucci, S. Ceccarelli, C. Savignani, G. Quintaliani, M. Ragusa, G. Angeletti, F. Puma

10:30-11:00

Pausa Caffè

11:00-13:00

SPIGC Award Session - General Surgery

President: P. Forestieri

Chairmen: P. Capelli, C. Pedrazzoli, A. Santini

Selected communications

- Management of obstructed left colon carcinoma: defining role of self-expandable metal stents, B. Di Venere, B. D'Ascoli, A.G. Nasti, G. De Maio, F. Bucci

- Evolution of indication to surgery for benign liver tumors (BLT) in a 29-year single center *experience*, E. Ponte, GL. Grazi, F. Sacchetti, P. Di Gioia, G. Vetrone, M. Del Gaudio, AD. Pinna
- Risk factors for postoperative mortality in patients with visceral perforation: the results of an *observational study*, Y. Lambert, D. Marrelli, M. Di Martino, G. Di Mare, S. Caruso, F. Bettarini, G. Corso, F. Mariani, A. Neri, F. Roviello, E. Pinto
- Radioguided occult lesion localisation (R.O.L.L.) in oncoplastic surgery in breast cancer, A.V. Granai, O. Buonomo, E. Iannelli, G. Sena, P.Orsaria, M. Venza, O. Schillaci, S. Elia, G. Petrella
- Current role of intraoperative ultrasonography in liver resection for colorectal metastases, G. Ranucci, C. Mele, G. Sarno, F. Ardito, M. Vellone, F. Giuliante, G. Nuzzo
- Evaluation of a breast cancer nomogram for predicting the likelihood of additional nodal metastases in patients with a *positive sentinel node biopsy*, S. Scomersi, L. Torelli, F. Zanconati, M. Bortul
- Liver resection for early hepatocellular carcinoma (≤ 3 cm). A multicentric experience, G. Sarno, G. Ranucci, F.Ardito, F. Giuliante, G.Nuzzo
- Liver resection for colo-rectal metastasis in elderly patients: a case-control study, G. D'Amico, F. Di Benedetto, R. Montalti, N. De Ruvo, N. Cautero, GP. Guerrini, R. Ballarin, M. Spaggiari, N. Smerieri, G. Tarantino, V. Serra, M. Marino, RM. Iemmolo, A. Mimmo, GE. Gerunda
- Increase Mas1 oncogene-receptor gene expression in colon cancer, G. Giacomel, S. Palmisano, M. Giuricin, S. Bernardi, L. Buri, B. Fabris, N. de Manzini
- Sutureless-lightweight hernioplasty vs traditional lichtenstein repair. One year results on chronic postoperative pain, C. Stabellini, R. Fornaro, F. Lazzara, F. Mandolino, M. Imperatore, E. Gianetta
- Surgical treatment of rectal outlet obstruction with internal delorme procedure, S. Martina, E. Gano, E. Novelli
- Efficacy and safety of calcineurin-inhibitor-free de-novo immunosuppression with Everolimus after liver transplantation, F. Sacchetti, GL. Grazi, E. Ponte, P. Di Gioia, G. Vetrone, M. Del Gaudio, AD. Pinna

13:00-14:00

Colazione di lavoro

14:00-16:00

CORSO TEORICO PRATICO

Tecniche di sutura e anastomosi tracheo-bronchiali e vascolari

13:00-14:00

Pausa Caffè

16:30-18:30

SIMPOSIO

Le patologie interstiziali del polmone: inquadramento, clinica, diagnosi e terapia

Presidente: D. Dell'Amore

Moderatori: A. De Palma, A. Zuin

Lettura Dal segno al pattern alla diagnosi. Utilità incrementale della HRCT nella patologia polmonare diffusa, M. Zompatori

Relazioni

- Classificazione e clinica, S. Cerri
- Diagnosi endoscopica, G. Casoni, V. Poletti
- Diagnosi invasiva, M. Turchini
- Trapianto di polmone, L. Luzzi

Discussant: G. Guggino, M. Paci



LUNEDÌ 21 GIUGNO

CAMERA DI COMMERCIO SALA GRIGIA

8:30-10:30

Comunicazioni

10:30-11:00

Pausa Caffè

11:00-13:00

CORSO TEORICO

Prelievo d'organi a scopo trapiantologico

13:00-14:00

Colazione di lavoro

14:00-15:00

Principi di terapia immunosoppressiva nei trapianti d'organo

Presidenti: A. Famulari

Moderatori: M. Del Gaudio, F. Di Benedetto, P. Cravedi

Interventi preordinati

- Risposta immunitaria allograft, G. Feliciangeli
- Immunosoppressione cardio-polmonare, A. Bertani
- Immunosoppressione fegato-rene-pancreas-intestino, M. Cescon

Comunicazione selezionata

Long term results in kidney and pancreas transplantation: our experience. A. Broggiato, C. Silvestre, E. Bertin, ES. Pierson, A. Soligo, N. Baldan, L. Furian, P. Rigotti

15:00-16:00

Attualizzazione delle indicazioni al trapianto di fegato per epatocarcinoma in era MELD

Presidente: AD. Pinna

Moderatori: G. Ercolani, R. Santoro

Interventi preordinati

- Risultati del trapianto di fegato per HCC al di fuori dei criteri di Milano, M. Ravaioli
- Analisi dei fattori di rischio di recidiva di HCC dopo trapianto, A. Vitale
- Ruolo dell'Everolimus nel trapianto di fegato per HCC, R. Montalti
- Cosa fare in caso di HCC reseccabile: trapianto o resezione? M. Del Gaudio

Comunicazione selezionata

Liver transplantation in HIV-HCV coinfectd patients: a single Italian center experience in the HAART era. VR. Bertuzzo, M. Del Gaudio, MC. Morelli, G. Ercolani, M. Cescon, A. Lauro, A. Cucchetti, M. Zanello, A. Dazzi, A. Amaduzzi, F. Tuci, C. Zanfi, E. Bianchi, F. Coccolini, E. Bigonzi, P. Di Gioia, GL. Grazi, AD. Pinna

16:00-16:30

Pausa Caffè

16:30-17:30

Espansione del pool dei donatori per trapianto d'organo

Presidenti: A. Risaliti, GE. Gerunda

Moderatori: B. Nardo, F. Catena

Interventi preordinati

- Ruolo della donazione da donatore vivente di fegato, F. Di Francesco
- Utilizzo dei donatori marginali nel trapianto di fegato, A. Cucchetti
- Splitliver: tecnica, innovazioni e risultati, V. Como
- Amiloidosi e tecnica di trapianto domino multi-organo, G. Ercolani

Comunicazione selezionata

Enlogation of the right renal vein for cadaveric kidney transplantation: our experience with a new stapler technique.
F. Villa, M. Tozzi, G. Carcano

17:30-18:30

Trapianto d'intestino

Presidenti: A.D. Pinna

Moderatori: S. Faenza, A. Lauro, M. Rossi

Interventi preordinati

- Risultati e indicazioni del trapianto di intestino isolato vs multi viscerale, C. Zanfi
- Trapianto d'intestino in pazienti pediatriche, M. Zambelli
- Ruolo del supporto psicologico nel paziente trapiantato d'intestino, L. Golfieri
- Gestione infermieristica del paziente trapiantato d'intestino, C. Rubini

Sala Grigiana



LUNEDÌ 21 GIUGNO

CAMERA DI COMMERCIO SALA CONSIGLIO

8:30-10:30

Chirurgia Sperimentale e Microchirurgia

Presidenti: G. De Santis, N. Scuderi

Moderatori: G. Bistoni, S. Chiummariello, E. Cigna

Interventi preordinati

- Ruolo dell'angio-TAC nel planning preoperatorio dei lembi liberi, M. Atzeni
- Tecniche microchirurgiche nelle lesioni nervose, C. Spalvieri
- Studio sperimentale sulla sindrome da ischemia-riperfusionenei trauma da schiacciamento degli arti, A. Aquinati
- Lembo anterolaterale di coscia nella ricostruzione del distretto cefalico, C. Gelati
- Prefabbricazione ossea su peduncolo vascolare microchirurgico nel modello animale: future implicazione cliniche, P. Loschi
- Lembi microchirurgici nelle ferite difficili, G. Papa
- Lembo anterolaterale di coscia nella ricostruzione microchirurgica degli arti, C. Cannatà
- Trapianti di organi e di cellule: modelli sperimentali nel ratto, G. Cavallari
- Ricostruzione microchirurgica dell'arto inferiore, G. Palitta
- Lembi liberi muscolari re innervati, S. d'Arpa

Comunicazione selezionata

A semiautomatic guide system for interventional radiology procedures. E. Faiella, G. Luppi, M. Nezzo, G. Cazzato, R.F. Grasso, B. Beomonte Zobel

10:30-11:00

Pausa Caffè

11:00-13:00

Biotecnologie e Nanotecnologie applicate alla Chirurgia

Presidente: J.P. Vacanti

Moderatori: U. Baccarani, E. Cigna

Lettura Applicazioni biotecnologiche nella diagnostica, A. Barbarisi

Interventi preordinati

- Applicazioni di bioingegneria dell'osso, G. Marino
- Fegato bioartificiale, P. Vanini
- Bioingegneria tissutale ieri, oggi, domani, G. Abatangelo
- Trapianto autologo di cute multicellulare bioingegnerizzata: le lezioni apprese e i limiti attuali, N. Scuderi
- Coltura dinamica di cellule staminali per la medicina rigenerativa del tessuto muscolare cardiaco, E. Giordano

Discussant: G. Resta

13:00-14:00

Colazione di lavoro

14:30-18:30

CORSO TEORICO

Principi di Chirurgia nell'ambulatorio del medico di Medicina Generale

LUNEDÌ 21 GIUGNO

CAMERA DI COMMERCIO

SALA DIDATTICA

8:30-10:30

CORSO TEORICO-PRATICO

Statistica biomedica - Analisi dei dati in proprio con Epi Info (1° edizione)

13:00-14:00

Lunch

14:00-18:00

CORSO TEORICO-PRATICO

Statistica biomedica - Analisi dei dati in proprio con Epi Info (2° edizione)

Sala Didattica



LUNEDÌ 21 GIUGNO

**PALAZZO DELLA PROVINCIA
NASSIRYA**

8:30-10:30

Linfonodo sentinella in senologia: esperienze a confronto

Presidente: S. Folli

Moderatori: F. Calzolari, T. Fogacci

Lettura Linfonodo sentinella e carcinoma mammario: esperienza dell'Istituto Europeo di Oncologia, P. Veronesi

Interventi preordinati

- Ruolo delle micro metastasi, FA. Rovera
- Biopsia del linfonodo sentinella nel carcinoma in situ, MC. Cucchi

Comunicazioni selezionate

- Initial experience in Sentinel Lymph Node (SLN) detection by fluorescence lymph angiography technique. T. Fogacci, D. Samorani, A. Manzo, G. Frisoni, M. Montesi
- Staging multicentric breast cancer by sentinel lymph node biopsy: the experience of the European Institute of Oncology. F. Soggiu, G. Lissidini, S. Musmeci, P. Veronesi, O. Gentilin
- Mammoglobin expression is related to favorable prognosis in breast cancer. F. Bettarini, G. Corso, S. Caruso, M. Di Martino, G. Flauti, D. Marrelli, F. Mariani, F. Roviello, E. Pinto, A. Neri

Discussant: V. Poiliti, A. Polistena

10:30-11:00

Pausa Caffè

11:00-13:00

Nuove tecnologie in senologia

Presidente: M. Taffurelli

Moderatori: A. Curcio, G. Lissidini

Lecture

Basi biologiche e molecolari delle innovazioni terapeutiche nel carcinoma mammario D. Amadori

Stem-like cells nel tumore della mammella, A. Sanguinetti

Passato, presente e futuro nella ricostruzione mammaria C. Alfano

Interventi preordinati

- Utilizzo del Lipofilling in chirurgia senologica, L. Fabiocchi
- Linfadenectomia ascellare con Harmonic Focus, G. Cavallaro
- HIFU: nuova frontiera nel trattamento conservativo del carcinoma mammario in fase iniziale, P. Arnone

Comunicazioni selezionate

- New techniques in breast surgery: a multicentric regional study. A. dell'Antonio, M. Giuricin, P. Tarchi, M. Borrelli, G. Giacomel, U. Ginanneschi
- Breast cancer and pregnancy. A. Coglitore, F. Rovera, C. Piscopo, F. Frattini, S. Rausei, L. Boni, G. Dionigi
- Ectopic breast cancer: case report. SA. Villari, F. Famà, CC. Bramanti, A. Pollicino, P. Scarfò, MA. Gioffrè Florio

Discussant: F. Calzolari, T. Fogacci

13:00-14:00

Colazione di lavoro

14:00-16:00

Chirurgia Plastica Ricostruttiva della Mammella

Presidente: C. Alfano

Moderatori: S. Tenna, S. D'Arpa

Lettura Evoluzione della figura del "giovane" chirurgo plastico negli ultimi 20 anni, N. Scuderi

Comunicazioni selezionate

- Treatment of breast ptosis using a "self-implant": a personal technique, M. Campana, G. Nisi, M. Calabrò, A. Campa, M. Vaccaro, L. Rosato, R. Perello, L. Ceccaccio, A. Brafa, C. Brandi, L. Grimaldi, C. D'Aniello
- Immediate breast reconstruction, Kefalas, S. Bruschi
- Technical, functional and aesthetic evolutions after 10 consecutive years of breast reconstruction with expander/mammary prosthesis, G. Petrella, A. Spaggiari, P. Loschi, A. Baccarani, L. Pacchioni, A. Pedone, G. Spinzo, F. Panico, M. Pignatti, G. Boscaini, G. De Santis
- Experience with the Becker 35 expandable implants in reconstructive breast surgery, M. Iera, S. Chiummariello, E. Pataia, S. Arleo, R. Maffia, V. Ceccolini, C. Alfano
- Skin sparing mastectomy: morphological results and quality of life in breast cancer patients, AF. Armenti, M. Mazzocchi, LA. Dessy, E. Trignano, N. Scuderi
- The use of abdominal flaps for breast reconstruction, L. Canta, M. Moio, G. Molea
- Glandular rearrangement for upper quadrants reconstruction in breast conserving therapy, A. Campanale, L. Annacontini, M. Rucci, F. Lembo, M. Valente, A. Maiorella, D. Parisi
- Treatment of Poland Syndrome mammary hypoplasia with autologous fat injection and Brava System: preliminary experience, L. Lancerotto, D. Del Vecchio, F. Bassetto
- Advances in imaging for perforator flap breast reconstruction, M. Atzeni, A. Corona, L. Saba, W. Rozen, D. Ribuffo
- Retrospective analysis of 188 consecutive free DIEP flaps: complications and risk factors, B. Longo, R. Laporta, G. Cotroneo, P. Pugliese, M. Angelini, B. Costantino, F. Santanelli
- Alternatives to DIEP flaps in breast reconstruction, C. Gelati, D. Tassone, P. Nejad, F. Cipriani, R. Cipriani
- Nipple reconstruction: a prospective cohort study about arrow flap, L. Dessena, A. Balzano, A. Bulla, F. Marongiu, C. Rubino
- The broken of implant breast: study by imaging, G. Colombo, A. Garlaschi, M. Bormioli
- Complications in breast reconstruction, M. Langella, P. Gigliofiorito, S. Tenna, B. Cagli, P. Persichetti

Discussant G. Bistoni

Lettura Ricostruzione morfodinamica della faccia mediante lembi liberi muscolari innestati, F. Moschella

16:00-16:30

Pausa Caffè

16:30-19:30

Chirurgia Plastica Ricostruttiva Miscellanea

Presidente: C. Alfano

Moderatori: L. Dessy, A. Domatsoglou

Lettura Malformazioni del labbro e palato, GV. Campus

Comunicazioni selezionate

- The bilobed flap in nasal reconstruction, M. Valente, M. Grieco, P. Bisceglia, F. Lembo, A. Campanale, L. Annacontini
- Microvascular bone flap prefabrication in an animal experimental model: clinical future implication, P. Loschi, G. Spinzo, G. Boscaini, G. Petrella, L. Pacchioni, F. Panico, G. De Santis
- Microsurgical training in Italy, S. Maxia, F. Farace, G. Fara, GP. Muzzeddu, C. Rubino
- A new sympathectomy technique for the treatment of palmar and axillary hyperhidrosis, M. Galati, E. Raposio

- "Cellular therapy" through lipostructuring: the role of adipose-derived stem cells in regenerative surgery processes: outcomes over the past 3 years, *L. Annacontini, M. Valente, M. Rucci, D.N. Massariello, A. Campanale, A. Maiorella*
- Cell mediated immune system hyperactivation and complications in surgery: is there a correlation? *F.Toia, C. Liuzza, S. Meraviglia, R. Grassi, S. D'Arpa, F. Dieli*
- Complex lower limb injuries: reconstructive strategies selection, *E. Pataia, M. Iera, R. Maffia, V. Ceccolini, V. Langella*

Lettura Ipospadi: stato dell'arte, *G. Molea*

Comunicazioni selezionate

- Minimally invasive correction of adult pectus excavatum, *G. Colombo, V. Ruvolo, B. Scarsi, M. Bormioli*
- Madelung's disease: a case report, *V. Pinto, D. Tassone, L. Negosanti, B. Tavaniello, S. Palo, P. Nejad, F. Zavalloni, CM. Oranges, PG. Morselli*
- Pre-surgical assessment of cutaneous melanoma in pregnancy based on clinical, stereomicroscopy and reflectance confocal microscopy, *B. Tavaniello, I. Santi, M. Marengo, S. Fanti, M. Medri, I. Stanganelli, G. Zannetti*
- Multiple vascular malformations: case report, *S. Chiummariello, M. Iera, R. Maffia, S.Arleo, C. Calzoni*
- The reverse Island forearm flap for the dorsal hand reconstruction, *F. Idone, M. Riccio, PP. Pangrazi, A. Bertani*
- VAC therapy in the treatment of difficult wounds in patients with contraindications to surgical experience, *P.Nejad, L. Negosanti, B. Tavaniello, D. Tassone, S. Palo, R. Cipriani, PG. Morselli, G. Zannetti*
- The role of carbon dioxide therapy in the treatment of chronic wounds, *M. Campana, C. Brandi, A. Brafa, M. Calabrò, A. Campa, M. Vaccaro, L. Rosato, R. Perello, L. Ceccaccio, G. Nisi, L. Grimaldi, C. D'Aniello*

Discussant: *B. Cagli*



LUNEDÌ 21 GIUGNO

PALAZZO DELLA PROVINCIA
SALA CONSILIARE

8:30-10:30

Comunicazioni - Chirurgia Laparoscopica e SILS

Presidente: G. Catalini

Moderatori: F. Catena, N. Furlan, L. Sparavigna

- SILS between present and future. A. Paoloni, R. Pellerito, A. Buonsanto, N. Rocci, A. Salvucci, G. Catalini
- Single-incision laparoscopic cholecystectomy: is possible to find pre-operative indications? A. Rizzuto, FU. Zittel, G. Vescio, G. Sammarco, R. Sacco
- Single incision laparoscopic wedge resection of gastric GIST. F. Cantore, L. Giavarini, M. Di Giuseppe, E. Cassinotti, E. Colombo, SM. Tenconi, L. Boni
- Single incision laparoscopic right colectomy. M. Di Giuseppe, L. Giavarini, E. Marta Colombo, F. Cantore, SM. Tenconi, E. Cassinotti, L. Boni
- Single incision laparoscopic left colectomy for cancer. M. Di Giuseppe, L. Giavarini, E. Marta Colombo, F. Cantore, SM. Tenconi, E. Cassinotti, L. Boni
- Single port laparoscopic colectomy: two clinical cases report. M. Rigamonti, G. Perigli, N. Battisti, E. Qirici, F. Cianchi
- Monotrocar laparoscopy for mini-invasive preoperative stadiation of tumor and second look. Marsanic, B. Mussa, A. Mussa
- Right hemicolectomy for malignant neoplasms by single port laparoscopic technique. E. Cardone, P. Delrio, F. Ruffolo, F. Bianco, S. De Franciscis, R. D'Avino, U. Pace, G. Romano
- Laparoscopic splenectomy and cholecystectomy. A combined approach in hematological disorders. M. Guaglio, M. Garancini, L. Degrate, F. Bagnariol, S. Poli, M. Luperto, M. Scotti, F. Uggeri, F. Romano
- Non-traumatic splenic rupture related to a cavernous hemangioma. U. Grossi, G. D'Amato, PMC. Tomaiuolo, A. Mazzari, R. Menghi, A. Crucitti, R. Bellantone
- Left hypochondrium insertion of Verres needle for laparoscopic surgery. A. Marrosu, F. Serventi, P. Paliogiannis, MA. Sassu, D. Giangrande, F. Attene, M. Trignano, C. De Nisco, F. Badessi
- Laparoscopic treatment of a carcinoma of the cecum incarcerated in a right groin hernia. I. Monsellato, G. Pernazza, G. Alfano, B. Bascone, F. Felicioni, A. D'Annibale
- Clipless laparoscopic cholecystectomy in 800 consecutive patients. F. Bertone, G. Bottani, E. Gerosa, E. Bastaroli, A. Zanardi, P. Petrosillo

10:30-11:00

Pausa Caffè

11:00-13:00

Management del carcinoma differenziato della tiroide

Presidenti: F. Basile, MR. Pelizzo

Moderatori: F. Calzolari, G. Lissidini, G. Romano

Lettura Terapia dei tumori differenziati della tiroide: cosa c'è dietro l'angolo? U. Parmeggiani

Note di tecnica

Monitoraggio dei nervi laringei durante tiroidectomia, G. Dionigi

Interventi preordinati

- Diagnosi pre-operatoria e indicazioni chirurgiche, M. Monacelli
Commento dell'esperto, R. Lampugnani

- Ruolo della chirurgia mini-invasiva, *E. Poli*
Commento dell'esperto, *L. Rosato*
- Indicazioni e ruolo della linfadenectomia, *D. Parmeggiani*
Commento dell'esperto: *N. Avenia*
- Terapia post-chirurgica e follow-up, *G. Galatà*
Commento dell'esperto: *A. Biondi*

Comunicazioni selezionate

- Bilateral papillary thyroid cancer in patien exposed to depleted uranium: a really correlation? *C. Folliero, E. Bonaiuto, MA. Lerose, A. Rizzuto, N. Innaro, G. Veschio, R. Sacco*
 - Intraoperative neuromonitoring and neurostimulation of the recurrent laryngeal nerve in thyroid surgery: a randomized clinical trial. *I.J. Fernandez, O. Piccin, A. Marcantoni, O. Cavicchi*
 - Intraoperative neuromonitoring of recurrent laryngeal nerves in thyroid surgery. *G. Dionigi, F. Frattini, M. Annoni, P. Castano, A. Leotta, F. Rovera, S. Rausei, L. Boni, R. Dionigi*
 - Intraoperative neuromonitoring of recurrent laryngeal nerves in thyroid surgery: cost analysis. *G. Dionigi, F. Frattini, M. Annoni, P. Castano, A. Leotta, F. Rovera, S. Rausei, L. Boni, R. Dionigi*
- Discussant: *F. d'Ajello, A. Gurrado, G. Ippolito, C. Talarico*

13:00-14:00

Colazione di lavoro

14:00-16:00

Iperparatiroidismo persistente e recidivo

Presidente: *G. Gasparri, A. Zaccaroni*

Moderatori: *A. Gurrado, M. Raffaelli, C. Talarico*

Lettura PTHrP e Iperparatiroidismo primario, *M. Testini*

Interventi preordinati

- Limiti della chirurgia "mirata", *L. De Pasquale*
Commento dell'esperto: *PG. Nasi*
- Iperplasia e doppio adenoma: quale corretta diagnosi? *CE. Ambrosini*
Commento dell'esperto: *G. De Toma*
- IPP recidivo: quale chirurgia? *P. Sartori*
Commento dell'esperto: *M. Sianesi*
- IPP recidivo da ectopia paratiroidea, *G. Ippolito*
Commento dell'esperto: *G. Gulotta*

Comunicazioni selezionate

- PTH serum levels for the evaluation of hypoparathyroidism after total thyroidectomy. *P. Paliogiannis, F. Attene, C. Torre, F. Cabras, D. Giangrande, F. Serventi, A. Marrosu, F. Scognamillo, M. Trignano*
 - Cystic parathyroid lesion: two cases report and discussion of the literature. *P. Princi, M. Guerriero, S. Berardi, M. Pericoli Ridolfini, P. Caprino, F. Palumbo, F. Pacelli*
 - Utilization of NIM-Response 2.0 during total thyroidectomy: our experience and preliminary results. *AM. Lucisano, F. Lazzaro, N. Innaro, R. Sacco*
 - Minimally invasive videoassisted selected lateral-cervical lymphectomy: 2 case reports. *C. Marfisi, D. Bettini, A. Zaccaroni*
- Discussant: *G. Cavallaro, G. Lissidini, G. Romano*

16:00-16:30

Pausa Caffè

16:30-18:30

Feocromocitoma e paraganglioma

Presidenti: *R. Bellantone, M. Romano*

Moderatori: *A. Catania, G. Cavallaro, B. Mullineris*

Lettura Il feocromocitoma extrasurrenale, *G. De Toma*

Interventi preordinati

- Trattamento del feocromocitoma maligno, *G. Cavallaro*
Commento dell'esperto: *CP. Lombardi*
- La chirurgia dei paragangliomi addominali, *C. Ricci*
Commento dell'esperto: *A. Barbarisi*
- Le surrenectomie bilaterali, *M. Raffaelli*
Commento dell'esperto: *A. Valeri*

Comunicazioni Selezionate

- Relief of double incidentaloma: clinical-surgical strategy versus instrumental diagnostic methods. *R. Gervasi, C. Siani, AM. Lucisano, C. Folliero, DP. Pafundi, F. Lazzaro, R.Sacco, A. Puzziello*
- Comparison of three different methods of haemostasis during total thyroidectomy: a prospective randomized controlled study. *L. Ruggiero, G. Lissidini, A. Gurrado, E. Poli, G. Piccinni, M. Testini*
- Use of dexamethasone in the prevention of PONV after thyroid surgery. *F. Feroci, M. Rettori, A. Borrelli, E. Lenzi, M. Scatizzi*
- The role of intraoperative cytology and frozen section examinations in the decision-making of 231 thyroid FNA-cytological presentations. *C. Marfisi, D. Bettini, A. Zaccaroni*

Discussant: *D. Parmeggiani, C. Talarico*

Consigliere





LUNEDÌ 21 GIUGNO

PALAZZO DELLA PROVINCIA
SALA CHIESA



8:30-10:30

Management del paziente e tecniche in chirurgia ambulatoriale e Day Surgery

Joint Meeting SPIGC - SICADS - Italian Chapter of EHS

Presidente: M. Testini

Moderatori: A. Biondi, L. Mannino, M. Prandi

Lettura "Tra storia e riorganizzazione della Day Surgery", G. Campanelli

Interventi preordinati

- Anestesia locoregionale ecoguidata, B. Coccetti
- Trattamento delle piaghe da pressione complesse, F. Catalano
- Trattamento con laser delle NPL peniene superficiali, G. Musi
- La conizzazione cervicale oggi: ambulatoriale o Day Surgery? E. Preti
- Indicazioni e accorgimenti nel trattamento in Day Surgery dell'ernia inguinale, A. Tropea
- L'assenza di dolore postoperatorio con protesi auto-ancoranti nelle ernie inguinali, G. Bellanova
- Riparazione del difetto di parete addominale con dispositivo di chiusura con Barbes, E. Trignano

Note di tecnica "Le emorroidectomie", G. Basile

Discussant: L. Bottero, G. Salamone

Esperti in sala: A. Strano

10:30-11:00

Coffee break

11:00-13:00

Comunicazioni - Day Surgery e Chirurgia dell'ernia

Presidente: G. Campanelli

Moderatori: L. Bottero, G. Salamone

- Laparoscopic Cholecystectomy in Day Surgery. FS. Mari, L. Masoni, R. Maglio, A. Milillo, A. Pancaldi, F. Pindozi, A. Dall'Oglio, G. Berardi, A. Brescia.
- New original technique to reduce the haemorrhage rate of Stapled Haemorrhoidopexy in Day Surgery. FS. Mari, L. Masoni, R. Maglio, A. Milillo, A. Pancaldi, F. Pindozi, A. Dall'Oglio, G. Berardi, A. Brescia.
- Stapled haemorrhoidopexy in day surgery: our experience. FS. Mari, L. Masoni, R. Maglio, A. Milillo, A. Pancaldi, F. Pindozi, A. Dall'Oglio, G. Berardi, A. Brescia.
- Day Surgery and resident in surgery: a feasible situation? S. Agrusti, M. Canziani, V. Bertocchi, M. Cavalli, G. Campanelli
- Pneumatic Balloon Dilatation in the treatment of anal fissures. FS. Mari, L. Masoni, R. Maglio, A. Milillo, A. Pancaldi, F. Pindozi, A. Dall'Oglio, G. Berardi, A. Brescia.
- Sutureless-lightweight hernioplasty vs traditional lichtenstein repair. One year results on chronic postoperative pain. C. Stabilini, R. Fornaro, F. Lazzara, F. Mandolino, M. Imperatore, E. Gianetta
- Inguinal hernia. Laparoscopic versus open surgery: a meta-analysis. F. Coratti, L. Senescende, R. Malatesti, L. Gazzabin, M. Bucalossi, A. Coratti*, G. Baldoni, V. Borgogni, F. Tani, A. De Martino
- Laparoscopic ventral hernias repair: a single-center experience with 203 cases. A. Noceti, EL. Ratto, A. Rota, F. Maritato, C. Eretta, A. Piccardo
- Microlaparoscopic technique in ventral hernias repair. A. Noceti, EL. Ratto, A. Rota, F. Maritato, C. Eretta, A. Piccardo

- Comparison among three different methods of mesh fixation in patients undergoing plug and mesh technique for primary inguinal hernia repair: a prospective randomised controlled study. *Valentini MF, Lissidini G, Gurrado A, Poli E, Ruggiero L, Piccinni G, Testini M*
- Approccio laparoscopico per difetti della parete addominale post-incisionali. *A. Paoloni, R. Pellerito, A. Buonsanto, N. Rocci, A. Salvucci, G. Catalini*
- Surgical repair of primary lumbar hernias. *G. Cavallaro, C. Paparelli, A. Polistena, G. D'Ermo, G. Orlando, R. Arena, G. De Toma*

13:00-14:00

Colazione di lavoro

14:00-16:00

Comunicazioni - Case Report (1)

Presidente: *G. Giustozzi*

Moderatori: *D. Argnani, E. Rimini, F. Tauceri*

- Merkel cell carcinoma in a patient with non-Hodgkin lymphoma: a case report. *M. Bomboi, M. Pasqualini*
- MRI findings of intestinal ascariasis in a primary malignant lymphoma and small bowel occlusion. Case report. *F. Guerra, E. Sacco, D. Crocetti, F. Velluti, C. Modini*
- Gallbladder lymphoma: case report. Laparoscopic treatment. *D. Marengo, M. Castagnola, G. De Silva, E. Ciferri, GS. Bonanza*
- Gallbladder's carcinoid: a case report and review of literature. *C. Dezzi, S. Simonelli, M. Bezzi, V. Urbano, S. Manfredelli*
- Gallbladder metastasis of renal cell carcinoma: a case report. *S. Mazzei, F. Tagliabue, P. Acquaro, M. Chiarelli, M. Origi, G. Confalonieri, A. Romelli, M. Costa*
- Thyroid metastasis from carcinoma of the colon: case report. *A. Lucchi, F. Vandì, M. Salvi, J. Brandolini, P. Berti, G. Garulli*
- Spontaneous cholecystocutaneous fistula. A case report. *S. Mazzei, P. Acquaro, F. Tagliabue, M. Chiarelli, G. Confalonieri, A. Romelli, M. Costa*
- Extrapleural malignant solitary fibrous tumor originating from the mesentery. *M. Muroi, C. Cacchi, G. Cancrini, A. Cancrini, G. Mezzetti*
- Orchidofuniculectomy and amputation of the penis for fourmier's syndrome. Case report. *Pisaniello D, Ferravante P, Coletta S, Pacifico F, Carola M, Scrocco D*
- Intrathoracic eggshell calcification in a patient with thyroid goiter. *A. Venturoni, G. Imbriglio, G. Di Giacopo, B. De Berardis*
- Fistula-associated anal mucinous adenocarcinoma in crohn's disease: a rare case. *A. Zefelippo, B. Oreggia, D. Pettinari, F. Botti, A. Carrara, E. Contessini-Avesani*
- The benign metastatic leiomyoma: a case report. *J. Brandolini, M. Salvi, G. Grani, A. Lucchi, P. Berti, F. Vandì, G. Garulli*
- Submandibular gland's adenoid cystic carcinoma: case report and review of the literature. *G. Marini, C. Caporale, A. Martelli, M. Costa, M. Fusetti*

16:30-18:30

Comunicazioni - Case Report (2)

Presidente: *B. De Bernardis*

Moderatori: *D. Di Pietrantonio, M. Mengozzi, D. Pertile*

- Rectal cancer and duodenal cancer in a patient with common variable immunodeficiency. *S. Manfredelli, A. Angelici, M. Bezzi, C. Dezzi*
- Surgical management of hepatocarcinoma chest wall metastasis: a case report. *P. Paliogiannis, F. Attene, F. Pulighe, P. Paliogiannis, C. Torre, F. Cabras, D. Giangrande, F. Serventi, A. Marrosu, F. Scognamillo, M. Trignano*
- Abdominal compartment syndrome due a giant multilobulated ovarian serous cystadenom. *D. Merlicco, P. Villani, S. Rucci, S. Schirone, S. Massa, F. Altilia, G. Roggia*
- Carcinoma of the right kidney with a massive neoplastic trombosis of the inferior vena cava: en-bloc resection without vascular reconstruction. *F. Farelli, R. Caronna, M. Schiratti, G. Prezioso, I. Cascioli, G. Fanello, M. Benedetti, F. Papini, RL. Meniconi, G. Dinatale, GC. Russillo, L. Argentino, C. Benucci, P. Chirletti*

- The colon flap extension malone antegrade colonic enema (mace) in the treatment of patients with severe stypsis due to traumatic spinal cord injuries: case report. *F. Papini, R. Caronna, M. Schiratti, G. Prezioso, G. Fanello, M. Benedetti, RL. Meniconi, F. Farelli, G. Dinatale, G. Russillo, C. Benucci, L. Argentino, P. Chirletti*
- Necrotizing fasciitis of the lower limb: a case report. *C. Biagini, A. Campagna, P. Razzaboni, S. Landi, F. Lijoi*
- Autologous hemoconcentrates and biomaterials in the treatment of immunohaematological etiology skin ulcers: case report. *E. Mastroluca, A. Police, F. Martinelli, C. Eberspacher, K. Llange Ayala, MC. Tesori, D. Di Sabatino, L. Marcuccio*
- Mycotic extracranial internal carotid artery aneurysms: case report and review, *Busoni C, Odero A jr, Popovich A, Casa-bianca E, Poletto G, Giorgetti PL.*
- External Iliac Artery post-traumatic dissection treated with bypass in VSA. Case Report, *Trevisan D1, Moglia P2, Lovotti D2, Capretti PG2, Caronno R1*
- Endovascular Stenting for Common Iliac Artery Injury, associated ith Spinal Column Fracture. *Case Report, Trevisan D, De Nittis G, Galli M, Caronno R*
- Persistent spontaneous pneumothorax associated with an azygos lobe: a case report. *M. Pucci, E. Romani, P. Bartolucci, L. Valesini, V. Usai, A. D' Amore, F. Cicconetti*
- A rare case of squamous cell carcinoma arising in chronic perineal hidradenitis suppurativa. *D. Tassone, L. Negosanti, V. Pinto, P. Nejad, B. Tavaniello, C. Gelati, R. Cipriani*
- Gli aneurismi della carotide extracranica: report di 5 casi clinici e revisione della letteratura. *A. Porcu, PL. Tilocca, E. Fais, L. Pilo*
- Combined thoracic and neurosurgical approach for an unusual intrathoracic and neck neurofibromatosis. Case report. *F. Givigliano, GF Menconi*
- Closure of right bronchopleural fistula with amplatzer septal occluder. *A. Droghetti, C. Bottoli, A. Comel, C. Lettieri, C. Sturani, G. Muriana*



MARTEDÌ 22 GIUGNO

CASSA DEI RISPARMI DI FORLÌ E DELLA ROMAGNA
AUDITORIUM

8:30-10:30

Attualità in Chirurgia EpaticaPresidente: *F. Bresadola*Moderatori: *E. Cavazzoni, F. D'Acapito, M. Schiavo***Lettura HCC:** quale indicazione al trapianto e quale alla resezione?, *M. Salizzoni***Interventi preordinati**

- Trattamento neoadiuvante delle metastasi da carcinoma coloretale, *C. Pinto*
- Ruolo dell'ecografia intra-operatoria nelle resezioni epatiche, *MD. Donadon*
- Ruolo della RF nel trattamento multimodale del HCC, *A. Ruzzenente*
- Epatectomia in due tempi per metastasi bilobar: ruolo della laparoscopia, *F. Panaro*

Note di tecnicaAccesso extraparenchimale alle sovraepatiche e dissezione del peduncolo epatico, *F. Giuliante*Discussant: *G. Di Mauro, A. Gardini, M. Giordano*Esperti in sala: *A. Antonucci, A. Guglielmi, R. Pellicci*

10:30-11:00

Pausa Caffè

11:00-13:00

Simposio - Chirurgia laparoscopica in urgenzaPresidente: *G. Natalini*Moderatori: *F. Bucci, D. Cavaliere, S. Di Saverio***Lettura** La laparoscopia in urgenza: standard o azzardo chirurgico? *L. Ansaloni***Interventi preordinati**

- Appendicite acuta, *G. Giraud*
 Commento dell'esperto: *S. Bonilauri*
- Colecistite acuta, *F. Coccolini*
 Commento dell'esperto: *G. Gulotta*
- Perforazione peptica gastroduodenale, *F. Banchini*
 Commento dell'esperto: *G. Garulli*
- Perforazione colica, *M. Framarini*
 Commento dell'esperto: *S. Virzi*

Focus on L'occlusione intestinale

- Gestione laparoscopica, *M. Sartelli*
- Gestione endoscopica, *S. Ruggiero*

Comunicazioni selezionate

- Urgency: is laparoscopy an adequate approach? Our experiece. *D. Apa, BC. Brassetti, E. Puce, G. Senni, F. Atella, M. Lombardi*
 - Perforated Peptic Ulcer: a ten years surgical experience. *F. Filidei, C. Bagnato, R. Mancini, M. Seccia*
- Commento dell'esperto: *C. Cartelli*

Auditorium



13:00-14:00

Colazione di lavoro

14:00-16:00

Strategie terapeutiche nelle patologie del colon

Presidente: A. Crucitti

Moderatori: F. Esposito, F. Foroni, R. Persiani

Lettura Ruolo della chemioipertermia intraperitoneale nella carcinosi, FN. Gilly

Interventi preordinati

- Tecniche di resezione endoscopica delle lesioni non polipoidi del colon, G. Galloro
- Le linfadenectomie come fattore prognostico nelle resezioni coliche, E. Rimini
- Chirurgia oncologica del colon in laparoscopia, A. Mancin
- Tecniche bowel sparing nel morbo di Crohn, G. Sciaudone

Note di tecnica

Criticità e soluzioni in chirurgia laparoscopica del colon, CA. Sartori, B. Franzato

Comunicazioni selezionate

- Treatment of peritoneal carcinomatosis from colonic cancer by cytoreduction plus hyperthermic intraperitoneal chemotherapy (HIPEC). M. Vaira, T. Cioppa, C. Bing, S. D'Amico, G. Fiorentini, M. De Simone
- Cytoreductive surgery and HIPEC: feasibility and tolerability of the procedure. L. Graziosi, M. Gunnellini, W. Bugiantella, E. Cavazzoni, M. Liberati, A. Donini
- Prognostic value of preoperative D-Dimer level in colorectal cancer patients: comparison with CEA. Y. Macchitella, D. Marrelli, G. Cerullo, C. Pedrazzani, G. Flauti, S. Caruso, A. Neri, F. Mariani, A. De Stefano, F. Roviello, E. Pinto

Discussant: M. Framarini, A. Noceti

Esperti in sala: G. Mazzone, R. Sacco, M. Vincenzi

16:00-16:30

Pausa Caffè

16:30-18:30

Standard e novità in chirurgia del retto

Presidente: F. Minni

Moderatori: S. Scabini, M. Vitellaro, P. Delrio

Lettura Chirurgia laparoscopica del cancro del retto: EBM e raccomandazioni P. Sileri

Interventi preordinati

- Quale trattamento radioterapico nelle forme non tipiche, A. Romeo
- La TEM nelle neoplasie del retto, ME. Allaix
- Chirurgia dopo trattamenti integrati, A. Giunta
- Disfunzioni sessuali e urinarie iatrogene, A. Sartori

Note di tecnica

Come fare la TME: anatomia chirurgica e approcci, A. D'Annibale

Comunicazioni

- The role of three-dimensional transrectal ultrasonography in the modification stage of rectal cancer. A. Patrizi, M. Guerrieri, I. Patrizi
- Endoluminal vacuum therapy for anastomotic leaks after rectal surgery: analysis of 3 paradigmatic cases. A. Arezzo,

M. E. Allaix, A. Miegge, A. Garbarini, M. Morino

- Dworak grade in the cancer of the rectum with preoperative radiochemotherapy: follow-up to 5 and 1 years. *A. Mauro, M. Gavioli, A. Schiavone, A. Marazzi, G. Natalini*

Discussant: *G. Capolupo, G. Di Mauro, V. Orsini*

Esperti in sala: *D. Guglielminetti, A. Lattuneddu, L. Mazzola*

18:30-19:30

**PREMIAZIONE
MIGLIORI COMUNICAZIONI
SPIGC AWARD SESSIONS**

Auditorium





MARTEDÌ 22 GIUGNO

CASSA DEI RISPARMI DI FORLÌ E DELLA ROMAGNA
SALA MAGNOLIA

8:30-10:30

Comunicazioni - Urgenze Addominali

Presidente: C. Cartelli

Moderatori: F. Coccolini, G. Giraudo

- Comparison between a modified ALVARADO scoring system and clinical evaluation by an expert surgeon in diagnosis of acute appendicitis: a randomized prospective study. *R. Sguinzi, S. Boati, F. Batucci, O. Chiara*
- Prophylactic appendectomy in acute abdomen: is it a worthwhile procedure? *C. Galatioto, M. Mazzillo, F. Filidei, M. Cucinotta, M. Seccia*
- Laparoscopic appendectomy benefits. *EL. Ratto, A. Noceti, A. Rota, F. Maritato, C. Eretta, A. Piccardo*
- Laparoscopic treatment of perforated diverticular peritonitis. *P. Tarchi, A. dell'Antonio, G. Giacomet, N. De Manzini*
- Laparoscopic management of Hinchey 2 acute diverticulitis. *F. Trotta, D. Galbiati, FP. Tinozzi*
- Right-sided diverticulitis in urgency: 3 cases-report. *F. Tauceri, D. Dipietrantonio, G. Solfrini, M. Framarini, F. D'Acapito, A. Vagliasindi, D. Cavaliere, GM. Verdecchia*
- Complicated right diverticular disease: case reports and review of the literature. *P. Tarchi, M. Kosuta, G. Giacomet, U. Ginanneschi, N. de Manzini*
- ESCO trial: colonic stent versus emergency surgery in malignant colonic occlusion, an interim report. *ME. Allaix, A. Arezzo, C. Balagué, EM. Targarona, M. Morino*
- Self-Expandable Metallic Stent for treatment of malignant colorectal strictures: our experience. *Cantarella F, Graziosi L, Cavazzoni E, Bugiantella W, Ricci P, Donini A*
- Rectus sheath haematoma: our experience. *D. Amabile, M. Villa, F. Rulli, G. Tucci, M. Grande, C. Dell'isola, GM. Muzi, F. Andreoli, AM. Farinon*

10:30-11:00

Pausa Caffè

11:00-13:00

Sessione Interattiva - La terapia a pressione negativa nell'addome aperto: quali prospettive?

Shooter: G. Francioni

Comunicazioni selezionate

- VAC (Vacuum Assisted Closure) treatment in Fournier's gangrene. preliminary experience. *V. Cozza, F. Passafiume, A. Saracino, M. Assenza, C. Modini*
- Open abdomen for management of severe peritonitis: retrospective interim analysis for a data collection based on twenty-year experience. *F. Rossi, G. David, S. Rauseri, C. Valeri, S. Binda, G. Selmo, A. Del Bosco, G. Dionigi, G. Carcano, R. Dionigi*
- PACS: a modified laparostomy technique. Results after two years of experience in the Cesena Trauma Center. *P. Ruscelli, N. Fabbri, L. Bergossi, D. Drudi, S. Santella, R. Bertelli, E. Faccani, B. Turri, R. Cavallini, F. Buccoliero*
- Preventive laparostomy in an emergency surgery and trauma service: a three years experience. *S. Boati, S. Cimbarassi, O. Chiara*
- Abdominal dressing with VAC : from wound management to open laparostomy. *E. Giorgini, S. Di Saverio, G. Senatore, N. Clemente N. Antonacci, A. Biscardi, S. Villani, F. Baldoni, G. Tugnoli*

Interventi preordinati

- Trattamento con addome aperto: quando e perché, *M. De Luca*

- Rischi, criticità e vantaggi del trattamento con addome aperto, S. Matano
- Q&A session: Presentazione di casi clinici e discussione, E. Giorgini

13:00-14:00

Colazione di lavoro

Lunch with Professor François Noël Gilly

Opening Remarks: GM. Verdecchia

Chair: D. Di Pietrantonio e F. Tauceri

Invited speakers: A. Biancafarina, F. Cavaliere, E. Cavazzoni, E. Corgna, A. Crucitti, F. D'Acapito, F. Esposito, M. Faedi, M. Framarini, L. Frassinetti, R. Massari, G. Natalini, A. Patrìti, R. Persiani, G. Rosti, GM. Turolla, M. Vaira, A. Vagliasindi, S. Virzi

14:00-16:00

Dalla formazione alla gestione specialistica del politrauma

Presidente: F. Buccoliero

Moderatori: V. Agnoletti, M. Montesi

Lettura La formazione del chirurgo d'urgenza in Italia, O. Chiara

Interventi preordinati

- Aspetti organizzativi di un Trauma Center, G. Tugnoli
- Protocolli diagnostico-terapeutici nel politraumatizzato, L. Bergossi
- Ruolo dell'anestesista/rianimatore, M. Meatelli
- Il trauma chiuso addominale, R. Ciocchi

Note di tecnica Ruolo della VATS nella traumatologia acuta del torace, M. Paci

Comunicazioni selezionate

- Risk for 24 hours mortality in polytrauma: our experience. SA. Villari, F. Famà, LM. Murabito, CC. Bramanti, MA. Giofrè Florio
- The pneumothorax: incidence and mortality in the Emergency Room. S. Surlati, F. Famà, SA. Villari, G. Versace, F. Cucinotta, F. Armaleo, P. Placanica, MA. Giofrè Florio
- Pneumomediastinum and pneumoperitoneum after blunt chest trauma: the Macklin effect. F. Passafiume, L. Simonelli, T. Ricciardulli, M. Tasciotti, C. Modini
- Thoracic trauma: incidence and mortality in the Emergency Department. S. Surlati, F. Famà, LM. Murabito, SA Villari, C. Malara, C. Estollere, A. Caruso, A. Beccarla, MA. Giofrè Florio
- Anaphylactic shock after neuromuscular blocker administration. I. Scaioli, E. Piraccini, D. Cavaliere, R. Righetti, C. Rotondo, F. Avino, G. Gambale
- Changes in the outcomes of severe trauma patients: a western european experience in trauma ICU (1996-2010). E. Giorgini, S. Di Saverio, G. Aimone, F. Cancellieri, G. Senatore, N. Clemente, N. Antonacci, S. Villani, A. Biscardi, F. Baldoni, G. Gordini, G. Tugnoli

Discussant: S. Soncini, B. Di Venere

Esperti in sala: G. Gambale, P. Ruscelli

16:00-16:30

Pausa Caffè



16:30-18:30

Definizione degli standard nella gestione del politraumatizzato

Presidente: G. Gambale

Moderatori: B. Di Venere, P. Ruscelli

Interventi preordinati

- Gestione del politrauma in italia: centralizzazione o miglioramento delle strategie territoriali? C. Coniglio
- Ruolo del radiologo interventista, E. Pampana
- Packing epatico, F. Gheza
- Trauma vascolare, M. Cevolani

Note di tecnica Le fratture di bacino, M. Monesi

Comunicazioni selezionate

- NOM of hepatic and spleen injuries and impact on the follow up: experience in the Trauma Center of Cesena. P. Ruscelli, N. Fabbri, L. Bergossi, D. Drudi, S. Santella, R. Bertelli, E. Faccani, B. Turri, R. Cavallini, F. Buccoliero
- Splenic trauma: the case of a young woman with splenic trauma treated conservatively. L. Simonelli, B. Tarantino, T. Ricciardulli, V. Silvestri, C. Modini
- A case of uncommon liver trauma due to chest drain. L. Fabris, M. Valmasoni; A. Pecchiolan, E. Di Fratta, C. Longo, A. Ruol, S. Nicotra, M. Costantini, E. Ancona
- Wound care for post traumatic complex inferior limbs injuries: use of NPWT, advanced medications and amino acids. B. Tarantino, L. Valesini, L. Centonze, M. Assenza, C. Modini
- Damage control for severe open fractures in the limb: Wound management using V.A.C. therapy (vacuum assisted closure) and PRP gel (platelet-rich plasma gel). L. Valesini, V. Belardi, F. Velluti, V. Usai, C. Modini
- Damage Control Orthopaedics: a safe bridge between the acute phase of trauma and the definitive surgical treatment. L. Branca Vergano, M. Monesi
- Treatment principles in the management of open fractures. A. Campagna, C. Biagini, S. Landi, P. Razzaboni, F. Lijoi
- Distal extremity fractures of radio and ulna: a new - non bridging - external fixation technique for the wrist. E. Theodorakis, F. Laurenti, D. Potestio, P. Braidotti
- Surgical treatment of scapular fractures. E. Cesari, P. Paladini, F. Campi, G. Porcellini

Discussant: S. Di Saverio, G. Romano

Esperti in sala: O. Chiara, D. Morgagni

Fais

CAPI VINTAGE

PEZZI UNICI

OCCASIONI IMPERDIBILI

Dal 19 al 26 Giugno il 20%
degli incassi verrà devoluto
alla Società Polispecialistica
Giovani Chirurghi.

Via Gandenzi, 16 (Galleria della Posta) - 47121 Forlì
Tel. 0543,27199

DERMABOND PROTECTION FOR EVERYBODY.



ETHICON
S.p.A.
a *Johnson & Johnson* company

DERMABOND®
TOPICAL SKIN ADHESIVE

COMPLETE CLOSURE

MARTEDÌ 22 GIUGNO

**CAMERA DI COMMERCIO
SALA ZAMBELLI**

8:30-10:30

SPIGC Award Session - Laparoscopic Surgery

President: S. Bonilauri

Chairmen: F. Agresta, FD. Capizzi, I. Patrizi

- Changing trends in laparoscopy training among Italian Residents, *L. Bencini, M. Calistri, G. Cavallina, C. Tommasi, R. Sacchetti, C. Ureña, R. Moretti*
- A new standardized technique for laparoscopic cholecystectomy: the critical view of safety. A single-centre cohort comparison with infundibular approach, *N. Vettoreto, C. Saronni, M. Giovanetti*
- Laparoscopic treatment of perforated diverticular peritonitis, *P. Tarchi, A. dell'Antonio, G. Giacomet, N. de Manzini*
- Laparoscopic adrenalectomy for pheochromocytoma, *G. Giraudo, F. Festa, F. Famiglietti, V. d'Adamo, M. Morino*
- Biliary peritonitis due to a common bile duct injury during laparoscopic cholecystectomy: a lesson to learned, *F. Cantore, M. Di Giuseppe, EM. Colombo, L. Giavarini, SM. Tenconi, E. Cassinotti, L. Boni*
- Single incision laparoscopic left colectomy for cancer, *M. Di Giuseppe, EM. Colombo, F. Cantore, L. Giavarini, SM. Tenconi, E. Cassinotti, L. Boni*
- Quality of life after transanal endoscopic microsurgery and laparoscopic total mesorectal excision for rectal cancer, *ME. Allaix, F. Rebecchi, C. Giaccone, M. Caldart, G. Giraudo, F. Festa, M. Morino*
- Lesson learned from gasless laparoscopic adrenalectomy, *G. Giraudo, F. Festa, F. Famiglietti, V. d'Adamo, M. Morino*
- Laparoscopic vs. open surgery: treatment of median incisional hernia, *F. Coratti, R. Malatesti, G. Colasanto, L. Gazzabin, M. Bucalossi, M. Lo Gatto, F. Varrone, A. Coratti, F. Tani, A. De Martino*
- Single Incision Laparoscopic Wedge Resection of Gastric GIST, *F. Cantore, L. Giavarini, M. Di Giuseppe, E. Cassinotti, E. Colombo, SM Tenconi, L. Boni*
- Our experience about laparoscopic appendectomy: is the Cochrane review right?, *A. Lucchi, P. Berti, M. Salvi, F. Vandi, F. Maffi, J. Brandolini, C. Magnani, G. Garulli*
- Laparoscopic peritoneal lavage for perforated colonic diverticulitis, *S. Rampado, R. Cresti, A. CuvIELlo, A. Donfrancesco, A. Basso, L. Griggio*

10:30-11:00

Pausa Caffè

11:00-13:00

SPIGC Award Session - Surgical Oncology

President: R. Sacco

Chairmen: L. Liguori, F. Roviello, GM. Verdecchia

- Treatment of recurrent colorectal liver metastases: is repeat surgery safe and effective? a single centre experience, *F. Ratti, F. Cipriani, M. Catena, M. Paganelli, L. Aldrighetti, G. Ferla*
- Predictive factors of tumor response and survival in locally advanced rectal cancer treated with neoadjuvant chemoradiation, *A. Mazzari, U. Grossi, PMC. Tomaiuolo, MA. Gambacorta, B. Barbaro, V. Valentini, A. Crucitti, R. Bellantone*
- Factors that Influence 12 or More Harvested Lymph Nodes in resective R0 Colorectal Cancer, *E. Rimini, S. Scabini, E. Romairone, R. Scordamaglia, D. Pertile, V. Ferrando*
- Oncologic and functional outcome of robot-assisted rectal surgery, *C. Ceribelli, A. Patrii, G. Ceccarelli, A. Bartoli, L. Casciola*
- Local Excision in locally advanced Rectal Cancer: is a safe alternative treatment option? *R. Mancini, M. d'Annibale, F. Ambesi-Impioibato, C. Garufi, M. Zeuli, M. Caterino, I. Sperduti, G. Pattaro, M. Cosimelli*
- TEO (transanal endoscopic operation) for rectal lesions using two-dimensional screen visualization and standard lapa-



roscopic instruments, *M. E. Allaix, A. Arezzo, F. Festa, M. Morino*

- Prognostic Factors and Oncologic Outcome in 146 Patients with Colorectal Peritoneal Carcinomatosis Treated with Cytoreductive Surgery Combined with Hyperthermic Intraperitoneal Chemotherapy: Italian Multicenter Study S.I.T.I.L.O., *I. Monsellato, F. Cavaliere, M. De Simone, S. Virzi, M. Deraco, CR. Rossi, A. Garofalo, F. Di Filippo, M. Vaira, M. Valle, P. Pilati, P. Perri, M. La Pinta, R. D'Alessandro, D. Giannarelli*
- Evaluation of Extensive Cytoreductive Surgery and Hyperthermic Intraperitoneal Chemotherapy in Patients with Peritoneal Relapse of Epithelial Ovarian Cancer, *C. Vallicelli, L. Ansaloni, F. Catena, D. Cavaliere, M. Framarini, F. Gazzotti, F. Tauceri, F. Coccolini, D. Di Pietrantonio, P. De Iaco, C. Ghermandi, V. Agnoletti, GM. Verdecchia, AD. Pinna*
- Prognostic factors of non sentinel lymph node involvement in melanoma patients, *M. Urbani, P. Makovac, M. Roseano*
- Impact of metastatic lymph nodes ratio in gastric cancer staging after limited lymphadenectomy, *G. David, S. Rausei, F. Frattini, A. Leotta, V. Dadomo, L. Ruspi, F. Rovera, L. Boni, G. Dionigi, R. Dionigi*
- Prognostic significance of R0-resection in Locally Advanced Gastric Cancer (LAGC), *FCM. Cananzi, A. Biondi, R. Persiani, M. Zoccali, P. Mazzeo, A. Tufo, F. Ferrara, F. Sicoli, D. D'Ugo*
- Prognostic evaluation of lymph node staging, count and dissection in gastric cancer, *FCM. Cananzi, A. Biondi, R. Persiani, M. Zoccali, P. Mazzeo, A. Tufo, F. Ferrara, F. Sicoli, N. Zingaretti, D. D'Ugo*

13:00-14:00

Colazione di lavoro

14:00-16:00

SESSIONE DI CHIRURGIA SPERIMENTALE IN DIRETTA

Bloodless Surgery - Soluzioni emostatiche a disposizione del chirurgo

16:00-16:30

Pausa Caffè

16:30-17:30

Videoforum

Presidente: *E. Marlia*

Moderatori: *F. Agresta, M. Sartelli*

- Video-assisted cervical mediastinoscopy: experience. *F. Colaut, G. Fusco, A. Sartori, L. Toniolo*
- Current role of "Hanging manoeuvre" for major hepatectomy. *E. Rosso, F. Panaro, E. Marzano, I. Lucescu, P. Pessaux, P. Bachellier*
- Stapler-less laparoscopic splenectomy with early ligation of the splenic artery: preliminary experience. *D. Cavaliere, M. Framarini, D. Di Pietrantonio, F. Tauceri, F. D'Acapito, A. Vagliasindi, G. Solfrini, GM. Verdecchia*
- Duodenopancreatectomie con resezione venosa "The artery first approach". *E. Rosso, E. Marzano, F. Panaro, P. Bachellier*
- Laparoscopic Cholecystectomy in a patient with situs inversus totalis. *C. Dezzi, V. Urbano, A. Forte, M. Bezzi, S. Manfredelli*
- Pancreas transection with electrothermal bipolar vessel sealer (Ligasure®) in laparoscopic left pancreatectomy. *GL. Baiocchi, A. Sartori, CA. Sartori*

17:30-18:30

ASSEMBLEA DEI SOCI

MARTEDÌ 22 GIUGNO

CAMERA DI COMMERCIO
SALA GRIGIA

8:30-9:30

Oculistica: Aggiornamento in oftalmologia

Presidente: PM. Fantaguzzi

Moderatori: L. Belli, T. Fiore

Lettura Chirurgia vitreoretinica: confronto 20-23-25 gauge, PM. Fantaguzzi

Interventi preordinati

- OCT e patologie vitreo-retiniche, M. Messina
- OCT nei miopi elevati, E. Bendo
- Ripetibilità dell'OCT Spectral domain nell'edema maculare diabetico, A. Bartolini
- Distacco posteriore di vitreo e distacco di retina, M. Napoli
- Chirurgia della cataratta congenita, A. Rodezno
- Chirurgia dell'interfaccie vitreo-retinica A. Sima
- Express nel glaucoma ad angolo aperto, D. Corazza

9:30-10:30

ORL: Chirurgia Laser nel distretto Testa-Collo

Presidente: C. Vicini

Moderatori: A. De Vito, F. Montevocchi, C. Parrilla

Lettura Update in diagnostica e terapia oncologica del laringe, G. Peretti

Intervento preordinato

La uvulopalatoplastica laser: luci ed ombre, G. D'Agostino

Note di tecnica

L'utilizzo della tecnologia laser nella chirurgia dell'otosclerosi, J. Galli

10:30-11:00

Pausa Caffè

11:00-13:00

Comunicazioni ORL

Presidente: G. Peretti

Moderatori: A. De Vito, F. Montevocchi, C. Parrilla

- Oncological and functional results in head and neck reconstructive surgery. V. Conz, S. Savini, E. Checcoli, F. Morolli, C. Bianchini
- Reconstruction of the oral cavity after oncologic surgery: anatomical and functional aspects. V. Damiani, A. Rocco, B. Pesucci, G. Montemari, G. Bellocchi
- Hypopharynx reconstruction with pectoralis major myofascial flap: our experience on forty-five patients. V. Damiani, S. Galla, A. Rocco, G. Montemari, G. Bellocchi
- Transoral robotic surgery in pediatric obstructive sleep apnea: a case report. P. Canzi, F. Montevocchi, G. Tenti, I. Dallan, C. Vicini

Sala Grigia



- Pre- and intraoperative evaluation of glottic lesions in the planning of excisional biopsy; personal experience in 142 patients. *M. Giudice, E. Digilio, F. Ferrelli, P. Castelnuovo*
- Treatment of mandible fractures: a personal experience. *L. Calzolaro, E. Molini, F. Longari, M. Gullà, A. Frenguelli*
- Results and complication of the BAHA system. *M. Gullà, M. Faralli, L. Malafronte, G. Ricci, A. Frenguelli*
- Low power CO2 laser for treatment of bilateral vocal chord paralysis. *G. Motta, A. Lecce, G. Marcuccio, A. Brancaccio, D. Testa*
- Congenital nasal pyriform aperture stenosis: report of three cases. *M. Berlucchi, B. Pedruzzi, M. Sessa*
- Endoscopic diode-laser treatment for acquired localized tracheal stenosis in children. *M. Berlucchi, B. Pedruzzi, M. Sessa*
- Follow-up of middle-ear cholesteatoma surgery: canal wall up versus canal wall down tympanoplasty. *A. Ranieri, N. Bianco, V. Ranieri, MW. Rossetti*
- New technology in ENT surgery: the Cliniporator. *M. Simone, C. Viti, A. Camaioni*
- Extended laterocervical abscesses and descending necrotizing mediastinitis: treatment and outcome. *M. Simone, I. Sinopoli, E. Bianco, C. Viti, A. Camaioni*
- Hypopharyngeal reconstruction with ALT in oncologic surgery: our experience. *I. Sinopoli, M. Simone, A. Loreti, A. Camaioni*
- Electrochemotherapy in head and neck cancer. *J. Tassinari, G. Orlandino, T. Fabrizio*
- Obstructive sleep apnea syndrome (OSAS) in pediatric patient: the role of adenotonsillectomy. *D. Testa, A. Lecce, G. Marcuccio, G. Castaldo, G. Motta*
- Chirurgia endolaringea con laser CO2: nostra esperienza. *G. Tenti, A. De Vito, P. Canzi, S. Zucchini*

13:00-14:00

Colazione di lavoro

14:00-15:00

MINICORSO ORL: Management delle protesi fonatorie

15:00-16:00

Neurochirurgia:

Trattamento multidisciplinare del trauma vertebrale nel politraumatizzato

Presidente: *R. Donati*

Moderatori: *F. Cultrera, C. Schonauer*

Introduzione, *A. Mastrilli*

Lettura Il trauma vertebrale, *R. Donati*

Note di tecnica

Gestione del politraumatizzato e aspetti intraoperatori nell'esperienza intensivistico-rianimatoria, *M. Bocchino*

Intervento preordinato

I traumi della giunzione cranio-cervicale, *C. Conti*

16:00-16:30

Pausa Caffè

16:30-19:30

Maxillo-Facciale: Le neoplasie del distretto Cervico-Facciale

Presidente: *F. Mattavelli*

Moderatori: *C. Milandri, G. Nicolai, A. Torroni*

Lettura Trattamento di N nelle neoplasie del cavo orale, *F. Mattavelli*

Interventi preordinati

- Tumori del cavo orale e oro-faringe, *G. Nicolai, B. Lorè*
- Tumori del massiccio facciale, *A. Torroni*
- Indicazioni della radioterapia e chemioterapia nei Ca in stadio precoce nel distretto testa-collo, *E. Parisi, L. Ridolfi*

Note di tecnica

Ricostruzioni del distretto cervico-facciale, *A. Pizzigallo*

Comunicazioni

- The submental endotracheal intubation for the tumours of the upper jaw. *M. Merlini, V. Palazzolo, S. Valsecchi, C. Gervasoni, S. Spotti, A. Di Francesco, L. Colombo*
- Preoperative vascular evaluation of lower extremity for free fibula flap transfer. *V. Morganti, A. Bozzetti, P. Salvatori, D. Sozzi*
- Quality of life and functional status in head and neck cancer patients: does quality of life predict long-term survival? *A. Tarsitano, A. Pizzigallo, C. Marchetti*
- Double warthin of parotid gland: case report and literature review. *G. Nicolai, B. Lore, P. Buttà, I. Madanas, D. Fortellizze, L. Calabrese*
- Oral leukoplakia: clinical and molecular features. *G. Nicolai, B. Lorè, F. Luciani, F.N. Bartuli, F. Carrafiello, L. Calabrese*
- Osseointegrated implants placed in fibula-free flaps: a 1 to 7 year retrospective study. *G. Pellegrino, M. T. Macchia, G. Lizio, G. Corinaldesi, A. Bianchi, C. Marchetti*
- Mandibular swelling: a rare case of langerhans cell histiocytosis in an adult. *P. Biondi, E. Sarti, S. Stea*
- One step oral rehabilitation. *F. Gallo, P. Biondi*
- Ridge augmentation of the atrophic posterior mandible with inlay and onlay iliac bone grafting: a prospective controlled clinical trial for the comparison of two techniques. *G. Lizio, P. Felice, G. Pellegrino, R. Pistilli, C. Marchetti*
- Closure of large perforation of sinus membrane. *M. Clementini, C. Pandolfi, C. Agrestini, P. Bollero, A. Barlattani*
- Open reduction and internal fixation of a subcondylar fracture with a trapezoidal plate. *S. De Biasi, P. Piombino, A. Spinzia, A. Manfuso, L. Califano*
- Management and approaches in anterior frontal sinus fractures. *E. Rebuffini, D. Rocchetta, D. Valente, G. Spinelli*
- Recovery of mandibular functionality after closed treatment of mandibular condylar fractures with a modified bionator of balcers. *S. Ferrara, P. Piombino, C. Sbordone, A. Spinzia, L. Califano*
- Management and surgical approaches in isolated blow-out fractures. *D. Valente, D. Rocchetta, E. Rebuffini, G. Spinelli*
- New technical findings in treatment of orbital floor fractures. *G. Fianchini, P. Piombino, V. Abbate, A. Spinzia, L. Califano*
- Simulation-guided navigation for polyethylene malar implants positioning in surgery of facial deformities. *G. Badiali, S. Mazzoni, A. Bianchi, C. Marchetti*
- Simulation guided navigation: proposal of a new method to improve reproducibility in orthognathic surgery. *S. Mazzoni, G. Badiali, A. Bianchi, C. Marchetti*
- Lipofilling's role in facial wasting rehabilitation of HIV+ patients. *R. Rauso, V. Sangiovanni, G. Cobellis, G. Tartaro*
- Endoscopic removal of supernumerary tooth from the nasal cavity. *M. Clementini, A. Morlupi, C. Agrestini, P. Bollero, A. Barlattani*



MARTEDÌ 22 GIUGNO

CAMERA DI COMMERCIO
SALA CONSIGLIO

8:30-10:30

Comunicazioni - Chirurgia Colorettales

Presidente: G. Mazzocconi

Moderatori: F. Esposito, E. Magni, L. Mazzola

- Transanal Endoscopic Microsurgery for rectal neoplasms. Experience of 300 consecutive cases. *ME. Allaix, A. Arezzo, M. Caldart, F. Festa, M. Morino*
- Stapled Transanal Rectal Resection, our experience. *FS. Mari, L. Masoni, R. Maglio, A. Milillo, A. Pancaldi, F. Pindozi, A. Dall'Oglio, G. Berardi, A. Brescia.*
- Stapled Haemorrhoidopexy: a single-center experience with 787 cases. *A. Noceti, E.L. Ratto, A. Rota, F. Maritato, C. Eretta, A. Piccardo.*
- Early and late complications in the treatment of haemorrhoidal disease with pph vs milligan-morgan. *A. Rizzuto, F. Ferrari, A. Carpino, P. Pafundi, R. Colace, G. Vescio, R. Romano, G. Sammarco, R. Sacco*
- Surgical treatment in case of postoperative complication following Longo procedure: our experience. *D. Crocetti, F. Guerra, V. Cozza, E. Sacco, M. Assenza, La Torre*
- The "Ghost-Ileostomy": an easy and effective technique. *Marrosu A., Serventi F., Sassu M.A., Torre C., Pisano I.P., Attene F., Scognamiglio F., Trignano E., Trignano M.*
- Altemeier Rectosigmoidectomy: a procedure worth considering. *Serventi F., Marrosu A., Denti S., Sassu M.A., Paliogianis P., Torre C., Pala C., M. Trignano*
- Anterior mesh rectopexy in the treatment of rectal prolapse: a single institution experience. *R. Tarquini, G. Luglio, V. Celentano, G. Antonelli, MC. Giglio, V. Sollazzo, L. Bucci*
- Our original technique of laparoscopic right hemicolectomy with caudo-cranial dissection and the results of first 124 consecutive cases. *FS. Mari, L. Masoni, R. Maglio, A. Milillo, A. Pancaldi, F. Pindozi, A. Dall'Oglio, G. Berardi, A. Brescia*
- Enhanced Recovery in elective colorectal surgery: results and compliance analysis in 85 patients. *F. Filidei, M. Cucinotta, C. Bagnato, M. Seccia*
- Treatment of pseudomixoma peritonei (PMP) by cytoreduction plus hyperthermic intraperitoneal chemotherapy (HIPEC). *M. Vaira, T. Cioppa, C. Bing, S. D'Amico, G. Fiorentini, M. De Simone*
- Anal fistula in elderly: state of the art. *F. Pata, F. Ferrari, R. Sacco*
- Effect of short course preoperative radiotherapy and long interval before surgery on local control in locally advanced rectal cancer. *E. Cardone, P. Delrio, F. Ruffolo, F. Bianco, S. De Franciscis, R. D'Avino, U. Pace, G. Romano.*

10:30-11:00

Pausa Caffè

11:00-12:00

SIMPOSIO: Dalla correzione dei difetti di parete all'uso multispecialistico delle protesi biologiche in Chirurgia

Presidente: M. Testini

Moderatori: UA. Bassi, B. Di Venere

Lettura Le protesi biologiche: background e classificazione, *F. Catena*

- Biological prostheses in ventral hernia surgery: a personal experience. *F. Ceci, F. Gossetti, MA. Viarengo, L. D'Amore, P. Negro*
- The approach to abdominal wall repair in contaminated or infected fields using bovine pericardial patch. *A. Gurrado*

- First experience with allograft sternochondral replacement, *F. Di Chiara, G. Manulli, A. Zuin, C. Breda, M. Schiavon, A. Rebusso, AF: De Filippis, V. Scapin, F. Rea*
- Porcine dermal collagen might enhance flap repair surgery for complex anal fistola, *P. Sileri, AL. Gaspari*
- Biosynthetic prosthesis, omiflow type II, in treatment of severe critical lower limb ischemia: preliminary and medium term results, our experience and state of art, *A. Trani, A. Gasparre, B. Peretti e F. Bonanno*

Conclusioni *F. Gossetti*

12:00-13:00

Comunicazioni - Chirurgia del Pancreas

Presidente: *M. Del Chiaro*

Moderatori: *GT. Capolupo, A. Gardini, D. Pertile*

- Neurotensin Conjugated Branched Peptides for selective targeting of pancreatic adenocarcinoma. *L. Bencini, C. Falciari, B. Lelli, J. Brunetti, A. Pini, C. Pagliuca, N. Ravenni, S. Menichetti, L. Bracci, R. Moretti*
- Solid pseudopapillary tumor of the pancreas in children. *PMC. Tomaiuolo, A. Mazzari, U. Grossi, P. Giustacchini, A. Crucitti, R. Bellantone*
- Pancreas: a systematic review about an uncommon site of metastasis. *S. Amore Bonapasta, M. Gregori, A. Menghi, R. Lanza, S. Praticò, M. Miccini, A. Tocchi*
- Acute Pancreatitis Caused by Pancreatic Metastasis of Small Cell Lung Carcinoma. *A. Coppola, GT. Capolupo, F. Longo, I. Cipollone, P. Crucitti, R. Coppola*
- Pancreatic metastasis from uterine leiomyosarcoma: a case-report. *F. Tauceri, G. Solfrini, F. D'Acapito, D. Dipietrantonio, M. Framarini, A. Vagliasindi, D. Cavaliere, GM. Verdecchia*
- Posterior double-layer technique: a new proposal for pancreato-jejunal anastomosis following duodenopancreatectomy. *E. Poli, G. Lissidini, A. Gurrado, G. Piccinni, L. Ruggiero, Testini M*

13:00-14:00

Colazione di lavoro

14:00-16:00

CORSO TEORICO-PRATICO

Tecniche di sutura e anastomosi in chirurgia digestiva

16:00-16:30

Pausa Caffè

16:30-18:30

Comunicazioni - Chirurgia Epatobiliare

Presidente: *G. Griseri*

Moderatori: *F. D'Acapito, G. Di Mauro, E. Rosso*

- Outcome of hepatic resection at a low volume center. *C. Di Somma, D. Pertile, N. Solari, F. Cafiero*
- 30 cases of "two stage hepatectomy" for liver metastases from colorectal cancer: a single centre experience. *F. Ratti, F. Cipriani, C. Soldati, M. Catena, M. Venturini, L. Aldrighetti*
- Laparoscopic and open approach for synchronous colorectal liver metastases. *F. Ratti, L. Aldrighetti, S. Di Palo, E. Orsenigo, M. Catena, E. Guzzetti, L. Ghirardelli, C. Staudacher, G. Ferla*
- Evaluation of stress response in laparoscopic liver surgery: a prospective study of inflammatory profile, coagulation homeostasis and clinical outcome. *F. Cipriani, F. Ratti, E. Guzzetti, M. Catena, R. Finazzi, L. Aldrighetti*

- Minimally-invasive approach in liver surgery: laparoscopic left lateral sectoriectomy. *F. Cipriani, L. Aldrighetti, M. Catena, F. Ratti, G. Ferla*
- Case-Matched analysis of totally laparoscopic versus open liver resection for HCC: short and middle term results. *F. Cipriani, F. Ratti, E. Guzzetti, M. Catena, M. Paganelli, L. Aldrighetti*
- Portal vein embolization and major hepatic resections: a single center outcome evaluation in 62 patients. *F. Ratti, F. Cipriani, C. Soldati, M. Catena, M. Venturini, L. Aldrighetti*
- Cholangiocarcinoma with a background of HCV-related cirrhosis: case report and review of the literature. *V. Politi, A. Lanaia, G. Di Mauro*
- Phase II evaluation of 90Yttrium resin microspheres (SIR-Spheres) monotherapy in unresectable, heavily pre-treated colorectal liver metastases. *R. Mancini, L. Carpanese, R. Sciuto, R. Golfieri, E. Giampalma, F. Izzo, F. Fiore, P. Cagol, S. Bacchetti, CL. Maini, G. Pattaro, M. Cosimelli on behalf of the Italian Society of Locoregional Therapy in Oncology (S.I.T.L.L.O.) Group*



MARTEDÌ 22 GIUGNO

PALAZZO DELLA PROVINCIA
NASSIRYA

8:30-10:30

**Esophageal and Cardia Adenocarcinoma:
Recent acquisitions in the diagnosis and treatment**

President: G. De Manzoni

Chairmen: M. Cagol, C. Rizzetto

Invited Lecture Reconstruction after esophagectomy, A. Lenut

- The pathology perspective: Barrett's esophagus and risk of Adenocarcinoma. P. Parente, M. Rugge
- Principles of Surgical treatment, S. Mattioli
- Multimodal approach and target molecular therapy, S. Cascinu, M. Scartozzi

Discussant: M. Monteverde, S. Santi, A. Vagliasindi

10:30-11:00

Pausa Caffè

11:00-12:00

Comunicazioni - Patologia Esofago-Cardiale

Presidente: L. Bonavina

Moderatori: GM. Del Genio, F. Rebecchi

- Esophageal Myotomy: history of a laparoscopic success. EL. Ratto, A. Noceti, A. Rota, F. Maritato, C. Eretta, A. Piccardo
- Complicated management of iatrogenic esophageal injury. T. Saibene, M. Valmasoni, M. Costantini, E. Finotti, R. Salvador, E. Ancona
- Magnetic esophageal sphincter for the treatment of gastro-esophageal reflux disease: results of a prospective clinical trial. M. Nencioni, G. Saino, L. Laface, D. Bona, E. Asti, E. Abate, A. Sironi, S. Siboni, L. Bonavina
- The best surgical treatment of symptomatic large gastric diverticula. Marano L, Schettino M, Torelli F, Porfidia R, Reda GM, Grassia M, Braccio B, Petrillo M, Di Martino N
- Long term results of the Heller-Dor operation with intraoperative manometry for the treatment of esophageal achalasia. M. Mandrioli, S. Mattioli, A. Ruffato, V. Pilotti, B. Aramini, F. D'Ovidio.
- Evaluation of late complications of Nissen fundoplication through study of swallowing in MRI: advantages and future prospects. S. Ruggiero, GT. Capolupo, I. Sansoni, R. Alloni, R. Coppola

12:00-14:00

CORSO TEORICO-PRATICO

Web Tutoring e laparoscopia: la tecnologia che accorcia le distanze

13:00-14:00

Colazione di lavoro





14:00-16:00

**Simposio - Chirurgia della parete toracica:
dalle tecniche classiche di ricostruzione alle innovazioni**

Presidente: *M. Loizzi*

Moderatori: *L. Libretti, S. Sanna*

Presentazione *M. Loizzi*

Lettura Tips and pitfalls nella chirurgia ricostruttiva della parete toracica, *U. Pastorino*

Relazioni

Patologia malformativa della parete toracica (petto escavato e carenato)

Tecniche invasive (Ravitch classica e modificata), *C. Casali*

Tecniche miniinvasive (Nuss), *G. Pariscenti*

Neoplasie della parete toracica e ricostruzione

Sostituti eterologhi (Materiali protesici: Marlex, Gore-Tex, Meshes, Metilmetacrilato), *G. Rizzardi*

Sostituti autologhi (Lembi muscolari, flap cutanei e miocutanei, omento, sostituti ossei autologhi),
A. De Palma

Nuovi materiali (Impianti metallici, trapianto di ossa da cadavere, altro), *G. Marulli*

Discussant: *D. Loizzi, M.L. Vita*

Particolare di tecnica Utilizzo delle clips polimeriche Hem-o-lok nelle lobectomie polmonari,
M. Lucchi

16:00-16:30

Pausa Caffè

16:30-17:30

Comunicazioni Chirurgia Toracica: Forum

Presidente: *U. Morandi*

Moderatori: *MC. Ambrogi, A. Droghetti*

Particolare di tecnica Evaluation of Pleuraseal™ to reduce air leaks in lung resection on re thoracotomy,
P. Maniscalco

- Radio-guided localization of a small pulmonary nodules during thoracoscopic resection, *C. Zirafa, F. Melfi, A. Picchi, F. Allidi, A. Mussi*
- Long term results of sleeve lobectomy for non-small cell lung cancer. *A. Viti, F. Davini, M. Lucchi, A. Mussi*
- Videothoroscopic implantation of the left ventricular pacing lead for cardiac resynchronization therapy. *A. Droghetti, MC. Bottoli, P. Pepi, A. Fusco, C. Bonadiman, R. Casarotto, W. Mosaner, A. Vicentini, G. Muriana*
- Treatment of spontaneous pneumothorax by video-assisted 3cm axillary minithoracotomy. *D. Loizzi, A. De Palma, G. Garofalo, T. Baccaro, M. Loizzi, F. Sollitto*
- Role of positron emission tomography (PET) as malignant predictor in thymic epithelial tumors. *G. Rizzardi, L. Bertolacini, A. Terzi*
- A new dry, portable, digital system for pleural drainage management. preliminary experience. *D. Loizzi, NP. Ardò, A. De Palma, M. Loizzi, F. Sollitto*
- Management of tracheo-bronchial foreign bodies in children: our experience. *A. De Palma, F. Tota, O. Pizzuto, D. Loizzi, F. Sollitto, M. Loizzi*
- First experience with allograft sternochondral replacement. *F. Di Chiara, G. Marulli, A. Zuin, C. Breda, M. Schiavon, A. Rebusso, A.F. De Filippis, V. Scapin, F. Rea*
- Use of autologous platelet leucocyte-enriched gel for treatment of persistent air-leaks after pulmonary resection. *C. Carillo, T. De Giacomo, F. Venuta, D. Diso, M. Anile, V. Liparulo, C. Ricella, M. Patella, F. Francioni, GF. Coloni*
- Use of lactosorb plates in chest wall reconstruction surgery for congenital and post-traumatic malformations. preliminary results. *D. Loizzi, NP. Ardò, A. De Palma, M. Loizzi, F. Sollitto*

17:30-19:30

Comunicazioni di Chirurgia Toracica: Mini-oral

Presidente: A. Mussi

Moderatori: A. Fiorelli, A. Stefani

- Catamenial pneumothorax: our experience. *J. Brandolini, M. Salvi, G. Grani, M. Alifano, A. Lucchi, P. Berti, F. Vandì, G. Garulli.*
- Use of thoracic muscular flap in the management of tracheo-bronchial fistulae. *L. Libretti, AV. Bedini*
- Penetrating cardiac injuries: our experience. *J. Brandolini, M. Salvi, G. Grani, A. Lucchi, P. Berti, F. Vandì, G. Garulli*
- Fluoroscopy-aided thorascopic surgery of pulmonary nodule localized with platinum coil (FATS). *A. Droghetti, M.C. Bottoli, A. Tagliani, C. Bna, M. Beccaria, G. De Donno, C. Sturani, G. Muriana*
- Limited upper sternotomy in general thoracic surgery. *F. Antonacci, K. Kawamukai, S. Fortiparri, B. Bonfanti, M. Boaron*
- VATS decortication for management of pleural empyema: a single centre experience. *P. Maniscalco, F. Quarantotto, C. Bottoli, S. Perna, W. Grossi, E. Garelli, G. Cavallesco*
- Surgical treatment of endothoracic goitres: our experience. *A. De Palma, F. Tota, D. Loizzi, F. Solitto, M. Loizzi*
- Broncho-pleural fistula after lung surgery: new trends in treatment. our experience. *S. Sanna, D. Argnani, M. Monteverde, M. Turchini, M. Mengozzi, D. Dell'Amore*
- Cortical thymic epithelial tumors have an increased risk of developing additional malignancies: lack of immunologic surveillance? *F. Granato, L. Voltolini, L. Luzzi, S. Bongiolatti, S. Tenconi, M. Gallazzi, L. Leoncini, G. Gotti*
- VATS and ND-YAG laser vs simple chest drainage for treatment of primary spontaneous pneumothorax. *M. Pucci, E. Romani, P. Bartolucci, L. Valesini, V. Usai, F. Cicconetti*
- Unusual methastatic spread from resected Masaoka IVA thymoma. *N. Cassanelli, F. Davoli, G. Luciano, G. Dolci, A. Bini, F. Stella*
- Penetrating atherosclerotic ulcer of the ascending aorta two years after a lung lobectomy. *N. Filippi, A. Cappai, M. Montoli, E. Fiorini*
- A rare case of sclerosing hemangioma of the lung. *M. Gallazzi, L. Luzzi, L. Voltolini, C. Ghiribelli, F. Granato, S. Tenconi, G. Gotti*
- Hypoglycemia, lymphedema and cardiac arrhythmia in patients over 80 years old with giant intra-thoracic solitary fibrous tumor. brief reports. *F. Givigliano, S. Fechner, M. Töetsch, G. Stamatis*
- Pleuro-pulmonary complications in a patient affected by rheumatoid arthritis: a real challenge for thoracic surgeon. a case report. *S. Sanna, D. Argnani, M. Monteverde, M. Turchini, M. Mengozzi, D. Dell'Amore*
- A pulmonary lobectomy entirely realized with Ligasure™ vessel sealing system: is it a reasonable alternative to conventional ligatures? *G. Luciano, F. Davoli, N. Cassanelli, G. Dolci, A. Bini, F. Stella*
- Catamenial pneumothorax after FIVET procedure: report of a case. *A. Stanzi, F. Raveglia, A. Leparati, A. Rizzi, A.M. Calati, A. Baisi*
- Persistent spontaneous pneumothorax associated with an azygos lobe: a case report. *M. Pucci, E. Romani, P. Bartolucci, L. Valesini, V. Usai, A. D'Amore, F. Cicconetti*
- Our clinical experience on 16 patients with lung tumors treated with percutaneous radiofrequency thermal ablation (RFA). *G. Luppi, E. Faiella, M. Nezzo, F. Carcione, RF. Grasso, B. Beomonte Zobel*



MARTEDÌ 22 GIUGNO

PALAZZO DELLA PROVINCIA SALA CONSILIARE

8:30-10:30

Melanoma: presente e futuro

Presidente: CR. Rossi

Moderatori: S. Di Filippo, L. Pilla, M. Rastrelli

Lettura Ruolo del Chirurgo nel trattamento multidisciplinare del melanoma, M. Roseano

Interventi preordinati

- Terapia loco-regionale: perfusione d'arto nel melanoma, M. Vaira
- Ricostruzioni complesse dopo chirurgia demolitiva, S. Chiummariello
- Terapie integrate nel trattamento del melanoma avanzato, L. Ridolfi, F. Tauceri

Note di tecnica

Linfoadenectomia inguino-iliaco-otturatoria, R. Ruggeri

Comunicazioni selezionate

- Diagnostic lymphoscintigraphy to plan anaesthesia for sentinel node biopsy melanoma patients. GC. Vitali, M. Zonta, F. Verrecchia, J. Soteldo, G. Spadola, G. Trifirò, A. Testori
 - A rare pancreatic metastasis from melanoma: case report. G. Quartararo, R. Gattai, N. Pimpinelli, L. Messerini, R. Santi, P. Bechi
 - Presentation of multicentric trial about sentinel node identification with Sentinella® intraoperative gamma camera vs traditional gamma probe. GC. Vitali, F. Verrecchia, J. Soteldo, G. Spadola, PF. Ferrucci, A. Di Pietro, F. Cataldo, A. Testori
 - Electrochemotherapy with bleomycin: a local treatment with possible systemic implications. GC. Vitali, F. Verrecchia, J. Soteldo, A. Di Pietro, G. Spadola, C. Martinoli, S. Gandini, PF. Ferrucci, A. Testori
 - Electrochemotherapy for primary or metastatic skin tumours: a single institution experience. B. Tavaniello, A. Ceccone, S. Palo, D. Tassone, L. Negosanti, P. Nejad, V. Pinto, G. Zannetti
 - Electrochemotherapy. G. Colombo, S. Ferraro, B. Scarsi, V. Ruvolo, M. Bormioli
- Esperti in sala: P. Ascierio, C. Caracò, MG. Righini

10:30-11:00

Pausa Caffè

11:00-12:00

CORSO TEORICO-PRATICO - La caviglia artroscopia

13:00-14:00

Colazione di lavoro

14:00-16:00

Tumori primitivi e secondari dell'osso e del sistema muscolo scheletrico

Presidente: M. Mercuri

Tumori dell'osso

Moderatori: A. Di Martino, P. Razzaboni, R. Casadei

Lettura Trattamento chirurgico dei tumori metastatici dell'osso, M. Mercuri

Interventi preordinati

- Biopsia: indicazioni e modalità, *R. Biagini*
- Osteoncologia: dalla ricerca di base alla multidisciplinarietà clinica, *T. Ibrahim*
- Ruolo dei bifosfonati nel trattamento delle metastasi ossee, *D. Santini*
- Ruolo della radioterapia nel trattamento dei tumori primitivi e secondari dell'osso, *S. Micheletti*

Comunicazioni selezionate

- Combined Positron Emission Tomography using Gallium 68 with Computed Tomography and use of Antibiotic containing Hydroxyapatite Pallets in the treatment of bone infections. *C. Errani, E. Staals, A. Toscano, A. Biazzo, N. Ali, C. Nanni, S. Fanti, P. Ruggieri, M. Mercuri*
- Computed tomography and US-guided core needle biopsy for bone lesions. *RF. Grasso, M. Nezzo, G. Cazzato, E. Faiella, G. Luppi, B. BeomonteZobel*
- Our experience with surgical treatment of metastases in long bones. *L. Di Giorgio, G. Touloupakis, F. Vitullo, L. Imparato, L. Sodano, M. Nardi, C. Villani*
- Modular endoprosthesis replacement of lower limbs: experience at orthopaedic oncology and reconstructive center of Florence. *A. Lorenzoni, M. Ippolito, D. Campanacci, R. Capanna*
- Proximal humerus reconstruction in bone tumor surgery: osteoarticular allografts vs allograft-prosthesis composites. *M. Ippolito, DA Campanacci, F. Frenos, D. Matera, A. Lorenzoni, R. Capanna*
- Surgical treatment of Ewing's sarcoma of the Extremities in the paediatric age. *N. Ali, C. Errani, M. Manfrini, A. Biazzo, A. Toscano, M. Mercuri*
- Multiple Osteochondromas: a new classification system and results of the genotype-phenotype study. *A. Toscano, N. Fabbri, L. Campanacci, C. Errani, A. Biazzo, N. Ali, M. Mercuri*

16:00-16:30

Pausa Caffè

16:30-18:30

Tumori primitivi e secondari dell'osso e del sistema muscolo scheletrico

Presidente: *M. Mercuri*

Sarcomi dei tessuti molli

Moderatori: *S. Baldo, C. Milandri*

Lettura Evoluzione della chirurgia dei sarcomi, *CR. Rossi*

Interventi preordinati

- Biopsia: quando e come, *D. Di Pietrantonio*
- Ruolo dell'oncologo medico, *S. Frustaci*
- Ruolo del radioterapista, *A. De Paoli*
- Perfusione ipertermica antiblastica nelle forme localmente avanzate degli arti, *M. Rastrelli*
- Il percorso multidisciplinare, *GM. Verdecchia*

Comunicazioni selezionate

- Soft tissue sarcoma of adults, pre or postoperative radio/chemo therapy: the surgeons point of view. *M. Ippolito, G. Beltrami, A. Lorenzoni, D. Campanacci, R. Capanna*
- Soft tissue sarcoma in young children: the experience of the Rizzoli Orthopaedic Institute. *A. Biazzo, C. Errani, E. Staals, A. Toscano, N. Ali, M. Manfrini, M. Mercuri*
- Mesenteric fibromatosis, follicular thyroid carcinoma in struma ovarii and recurrent liposarcoma: surgical therapy for these unusual neoplasms. *D. Riso, F. Selvaggi, P. Raimondi, S. Sulpizio, V. D'Alessandro, R. Cotellese, L. Napolitano, P. Innocenti*
- Case report: surgical therapy of a retroperitoneal liposarcoma weighing 15 kg. *R. Romano, A. Rizzuto, G. Vescio, G. Sammarco, R. Sacco*

Discussant: *D. Cavaliere, M. Vaira*

Esperti in sala: *A. Boglione, V. Quagliuolo*



MARTEDÌ 22 GIUGNO

PALAZZO DELLA PROVINCIA
SALA CHIESA



8:30-10:30

***Dalla Chirurgia Bariatrica alla Chirurgia Metabolica: Trattamenti Attuali
Joint Meeting SPIGC - SICOB***

Presidente: *L. Docimo*

Moderatori: *V. Pilone, G. Coscarella*

Lettura Stato dell'arte della Chirurgia Metabolica, *N. Basso*

Intervento preordinato

Esperienza del 1° Corso SPIGC di chirurgia dell'obesità, *V. Borrelli*

Chirurgia Restrittiva e Sindrome Metabolica

Pallone intragastrico, *M. Cipriano*

Bendaggio Gastrico tec. perigastrica, *R. Bellini*

Bendaggio Gastrico tec. parsflaccida, *V. Gatti*

Esperti in sala: *F. Furbetta, S. Cristiano, M. Musella, S. Tramontano*

Chirurgia Malassorbitiva e Sindrome Metabolica

Diversione Biliopancreatica, *F. Greco*

Esperti in sala: *RM. Tacchino, A. Volpe*

Chirurgia Ormonale e Sindrome Metabolica

Sleeve Gastrectomy *P. Millo*

Bypass Gastrico, *GM. del Genio*

Esperti in sala: *M. Lucchese, G. Rossetti, N. Perrotta*

Note di tecnica Chirurgia Bariatrica con singola incisione, *A. Porta*

10:30-11:00

Pausa Caffè

11:00-12:00

Comunicazioni - Chirurgia Bariatrica

Presidente: *L. Docimo*

Moderatori: *V. Pilone, G. Coscarella*

- Four-year outcomes of Intra-gastric Balloon for morbid obesity: a retrospective study. *M. Giuricin, L. Paulatto, S. Palmisano, C. Nagliati, G. Giacomel, A. Balani, N. de Manzini*
- Laparoscopic gastric bypass: control of wide gastro-jejunal anastomosis after two years follow-up. *M. Battaglini Ciciariello, M. Giuffrè, V. Borrelli*
- Effects of biliopancreatic diversion on type 2 diabetes in patients with BMI range of 25.0-34.9 kg/m². *CC. Campisi, G. D'Alessandro, A. Weiss, F. Pagliardi*
- Revisional bariatric surgery after failed vertical banded gastroplasty. *A. Franceschi, M. Ciciliot, R. Galleano, B. Rossi, F. Falchero*
- Endoscopic finding of gastric remnant in long term follow-up after Roux-en-Y gastric bypass. *L. Leuratti, MPL. Di Simone, S. Cariani*

- Oversight in performing the jejunio-jejunalanastomosis during laparoscopic gastric bypass. *M. Battaglini Ciciriello, M. Giuffrè, V. Borrelli*
- Gastric erosion after laparoscopic gastric banding: analysis of external factors on a single surgical group among different operating rooms. *S. Tramontano, V. Pilone, A. Monda, A. Formato, L. Iacobelli, E. Villamaina, M. Perone and P. Forestieri*
- Intra-gastric balloon (BIB®) associated with liposuction: a preliminary evaluation on safety and synergistic effect on mild obesity. *S. Tramontano, C. Borriello, V. Pilone, A. Monda, S. Gargiulo, E. Villamaina, P. Forestieri*
- Gastric emptying after sleeve gastrectomy. Scintigraphic assessment in a preliminary study. *A. Monda, V. Pilone, S. Tramontano, E. Villamaina, MG. Caprio, A. Formato, P. Forestieri*
- Six-year outcomes of laparoscopic adjustable gastric banding, laparoscopic gastric bypass and sleeve gastrectomy: a retrospective study. *L. Paulatto, M. Giuricin, S. Palmisano, C. Nagliati, G. Giacomel, A. Balani, N. de Manzini*
- ROSE: Revisional Endoscopic Obesity Surgery. *R. Maselli, A. Genco, M. Cipriano, N. Basso*

13:00-14:00*Colazione di lavoro***14:00-16:00****CORSO TEORICO***L'infezione del sito chirurgico: gestione multidisciplinare***16:00-16:30***Pausa Caffè***16:30-18:30****CORSO TEORICO***L'infezione del sito chirurgico: gestione multidisciplinare**Chiesa*



MERCOLEDÌ 23 GIUGNO

CASSA DEI RISPARMI DI FORLÌ E DELLA ROMAGNA
AUDITORIUM



8:30-10:30

Gestione multidisciplinare del paziente oncologico
Joint meeting SPIGC-SICO

Presidente: T. Berardi

Moderatori: C. Milandri, S. Montemurro

Tavola rotonda: La multidisciplinarietà

- Il radioterapista, S. Cammelli
- L'oncologo medico, G. Biasco
- L'oncologo chirurgo, M. De Simone

Interventi preordinati

- L'importanza della profilassi tromboembolica in oncologia chirurgica, S. Tonini
- Supporto nutrizionale perioperatorio, G. Benati

Letture Nuovi orizzonti nei trattamenti oncologici adiuvanti, R. La Bianca

Esperti in sala: R. Sacco, GM. Verdecchia

Comunicazioni selezionate:

- Preoperative risk assessment for onco-geriatric patients. C. Stabilini, RA. Audisio, BL. van Leuween, M. Frascio, F. Mandolfino, A. Azzinnaro, S. Perotti, E. Gianetta
- Risk factors for single-stage surgery for synchronous diseases: a retrospective analysis. C. Chiappa, S. Rausei, F. Rovera, L. Boni, P. Castano, G. Dionigi, R. Dionigi

10:30-11:00

Pausa Caffè

11:00-13:30

I tumori rari addominali: NET e GIST
Joint meeting SPIGC-SICO

Presidente: F. Tonelli

Moderatori: D. Cavaliere, A. Gardini, S. Sandrucci

Intervento preordinato

Le ONLUS a supporto della clinica e della ricerca, A. Costato

Tavola rotonda NET

- NET e PET una relazione proficua, A. Moretti
- Le possibilità chirurgiche nei NET gastrointestinali, P. Perri
- La chirurgia dei NET pancreatici, R. Coppola
- La terapia medica dei NET metastatici, ML. Cipollini
- Ruolo della radioterapia recettoriale, M. Sansovini

Tavola rotonda GIST

- Stadiazione e monitoraggio della risposta al trattamento, G. Gavelli
 - Linee guida e raccomandazioni nella terapia medica dei GIST, P. Casali
 - Linee guida e raccomandazioni nella chirurgia dei GIST, M. Fiore
- Esperti in sala: G. Biasco, F. Matteucci, A. Zaccaroni

Comunicazioni selezionate

- Successful combination of systemic therapy with imatinib mesilate and surgery in a case of locally advanced gastrointestinal stromal tumor (GIST). D. Cavaliere, F. D'Acapito, D. Dipietrantonio, M. Framarini, F. Tauceri, A. Vagliasindi, G. Solfrini, GM. Verdecchia
- Tailored laparoscopic resection for gastric GIST. G. Grillone, F. Roscio, C. Bertoglio, A. De Luca, I. Scandroglio
- Minimally invasive surgery for gastric GISTs: a combined laparoscopic-endoscopic solution. F. Torelli, L. Marano, M. Schettino, R. Porfidia, GM. Reda, M. Grassia, B. Braccio, M. Petrillo, N. Di Martino

CASSA DEI RISPARMI DI FORLÌ E DELLA ROMAGNA SALA MAGNOLIA

8:30-10:30

CORSO TEORICO

La corretta gestione di uno stoma

10:30-11:00

Pausa Caffè

11:00-13:00

CORSO TEORICO

La corretta gestione di uno stoma

Magnolia





MERCOLEDÌ 23 GIUGNO

CAMERA DI COMMERCIO SALA CONSIGLIO

8:30-10:30

Sessione Cardiochirurgia

Presidente: *R. Di Bartolomeo*

Moderatori: *A. Dell'Amore, M. Lusini*

Lettura La protezione cerebrale anterograda, *R. Di Bartolomeo*

Interventi preordinati

- Bentall biologiche: indicazioni e risultati, *A. Albertini*
- La gestione post-operatoria del paziente anziano, *F. Santini*
- Nuove tecnologie nella chirurgia mitralica, *P. Ferrazzi*

10:30-11:00

Pausa Caffè

11:00-12:00

Comunicazioni - Cardiochirurgia

Presidente: *R. Di Bartolomeo*

Moderatori: *A. Dell'Amore, M. Lusini*

Comunicazioni selezionate

- The frozen elephant trunk technique with the E-vita open prosthesis. *A. Armaro, L. Di Marco, A. Leone, P. Berretta, J. Pavicevic, R. Di Bartolomeo*
- Mitroflow for the aortic valve replacement: our experience. *L. Careddu, A. Pantaleo, C. Savini, O. Rasovic, G. Folesani, R. Di Bartolomeo*
- Repair of coronary artery perforation following angioplasty using TachoSil patches. *M. Celiento, G. Sciotti, S. Pratali, U. Bortolotti*
- Sternal Synthesis Using Acellular Electrospun PLLA/Hydroxyapatite Scaffold: Potential Applications in Cardiothoracic Surgery. *C. Spadaccio, M. Lusini, A. Rainer, S. De Porcellinis, A. Casacalenda, R. Barbato, A. Montecalvo, M. Chello, E. Covino*

12:00-13:30

From ESYS to ECS Italian Chapter: an evidence based surgery society Organizational Meeting



Chairs: *D. Cavaliere, N. Daddi*

Opening Lecture ECS new project, *F. Catena*

Invited speakers *B. Amato, UA. Bassi, A. Biondi, V. Borrelli, L. Bottero, G. Campanelli, F. Calzolari, A. Crucitti, PF. Crucitti, C. De Werra, P. Delrio, D. Devita, G. Docimo, U. Elmore, G. Galloro, M. Giubbolini, L. Leone, G. Lissidini, L. Magno, J. Montori, R. Persiani, G. Paolini, G. Sciaudone, C. Talarico, A. Trecca, M. Vitellaro*

MERCOLEDÌ 23 GIUGNO

**PALAZZO DELLA PROVINCIA
 SALA NASSIRYA**

8:30-10:30

Sessione Chirurgia Vascolare

Presidente: *GU. Turicchia*

Moderatori: *W. Dorigo, G. Parlani*

Interventi preordinati

- Lo stenting carotideo, *A. Casalino*
- Ictus intra- e postoperatorio, *G. Giudice*
- Trattamento degli aneurismi toracici, *A. Kahlberg*
- Trattamento degli aneurismi dell'aorta addominale, *M. Tozzi*
- Management del paziente con aneurisma dell'aorta addominale in rottura, *E. Cieri*
- Entrapment syndrome dell'arteria poplitea, *GP. Amabile*
- Gestione rianimatoria del paziente politraumatizzato, *D. Carbone*

Comunicazioni libere

- Autologous leuko platelet concentrates in the treatment of vascular and not skin ulcers: Our experience. *MC. Tesori, L. Palombi, A. Police, F. Lombardo, E. Mastroluca, C. Di Cosimo, P. Florio, C. Eberspacher*
- Accuracy of near infrared spectrophotometry (NIRS), in monitoring cerebral sO₂ during carotid surgery, *A. Trani, A. Gasparre, B. Perretti, F. Bonanno*
- Criteria of monitoring graft surveillance and possibilities of intervention in failing grafts state of art and our experience, *A. Trani, A. Gasparre, B. Perretti e F. Bonanno*
- Surgical treatment of abdominal aortic aneurysm (AAA) associated with renal anomalies, *F. Giacchi, G. Tinelli, F. Snider*
- Management of late endograft failure, *Guillou M, Kaur G, Ramponi F, Simring DV, Stephen MS, Harris JP, Dubenec SR, Qasabian R, Waugh R, White GH*
- Surgical anatomy of the abnormal aortic arch with vascular ring: from diagnosis to management, *Massara M., Benedetto F., Pipitò N., Carella G., Donato R., Di Bella G., Lentini S., Spinelli F.*
- Follow-up in distal revascularization: survival and limb salvage, *Benedetto F., Stilo F., Massara M., Modafferi A., Barillà D., Lentini S., Spinelli F.*
- Emergency surgical treatment of acute Superior Vena Cava Syndrome, *Benedetto F., Modafferi A., Stilo F., Massara M., Dattola A., Lentini S., Spinelli F.*
- Endovascular treatment of aortitis caused by *Brucella Melitensis*, *Massara M., Benedetto F., Lentini S., Vazzana G., De Caridi G., Spinelli F.*
- Endovascular treatment of chronic upper extremity ischemia after, bypass surgery failure, *Pipitò N., Benedetto F., Passari G., De Caridi G., Lentini S., Spinelli F.*

10:30-11:00

Pausa Caffè

11:00-13:00

SPiGC Award Session - Vascular Surgery

Presidente: *EM. Marone*

Moderatori: *F. Carbone, G. Piffaretti*

- Early and one-year comparison between open and endovascular treatment of popliteal artery aneurysms, *I. Spina, L. Paperetti, A. Fargion, R. Pulli, W. Dorigo, C. Pratesi*
- Improvements in the results of combined carotid and cardiac surgery, *M. Calistri, E. Chiti, S. Matticari, L. Azas, C. Pratesi*
- Mid-term results in election treatment for popliteal artery aneurysms, *P. Bonanno, V. Silvestri, A. Casalino, G. Isernia, L. Romano*



- Functional ability in patients with critical limb ischemia is unaffected by successful revascularization, *G. Isernia, A. Marucchini, V. Silvestri, M. Barbante, M. Lenti*
- Does durability challenge the role of Carotid Artery Stenting (CAS)? Comparison of 5 years results of CAS and Carotid Endarterectomy (CEA) in 2202 patients, *A. Casalino, M. Barbante, P. Bonanno, D. Brambilla, P. De Rango*
- Short-term patient-reported outcomes of open and endovascular treatment of peripheral arterial disease, *E. Giacomelli, C. Pratesi, S. Taddei, E. Compiani, G. Pratesi, W. Dorigo, R. Pulli*
- Familial Aortic Aneurysm and Dissection due to TGF β 2 Gene Mutation - Clinical Course and Current Management, *Ramponi F, Edelman J, Jeremy R, Bannon PG, White GH*
- Percutaneous endovascular aortic aneurysm repair with perclose proglide preclosing technique, *Ramponi F, Simring DV, Stephen MS, Harris JP, Dubeneck SR, Qasabian R and White GH*
- Use of percutaneous atherectomy of lower extremity peripheral arterial disease in diabetics, *D. Cecere, L. Scevola, R. Ianni, P. Valitutti*
- Endovascular treatment of iliac aneurysms involving the hypogastric artery: concurrent comparison of branched endografts vs hypogastric occlusion, *D. Brambilla, A. Casalino, V. Tavolini, V. Silvestri, G. Parlani*
- Aortic fast track surgery: a randomized comparison of perifascial infusion catheter and local anaesthetic infiltration, *Odero A Jr, Poletto G, Casabianca E, Popovich A Busoni C, Spoto M, Giorgetti PL*
- Durability of endovascular treatment of iliac artery occlusions, *A. Guidotti, F. Sangrigoli, M. Di Mare, V. Sanna, W. Dorigo, G. Pratesi, C. Pratesi*
- Intracellular Cytokines as Markers of Inflammation and Immune response for selecting patients with carotid atherosclerosis to undergo endarterectomy, *G. Sciarra, G. Lacroce, MC. Tesori, A. Metere, L. Marcuccio, E. Mastroluca, A. Esposito, AR. Forcione*



MERCOLEDÌ 23 GIUGNO

PALAZZO DELLA PROVINCIA
SALA CONSILIARE



8:30-10:30

Attualità in chirurgia flebo-linfologica

In collaborazione con "The Compression Therapy study Group" (CTG)

Presidente: *F. Mariani*

Moderatori: *M. Bucalossi, T. Ceccacci*

Interventi preordinati:

- Update in chirurgia flebologica tradizionale, *R. Sera*
- Update in chirurgia flebologica endovascolare, *L. Traina*
- Update in linfologia chirurgica, *A. Macciò*

Comunicazioni selezionate

- Lymphedema: Our experience of Diagnosis and Therapy. *M. Agnati, G. Castrucci, L. Braccini, L. Traina, V. Gasbarro*
- Treatment of superficial cutaneous ulcers with Hyalosilver Spray®, update to January 2010. *L. Gazzabin, M. Bucalossi, A. Gazzabin, F. Coratti, R. Malatesti, L. Ceccaccio, F. Mariani*
- Fluid dynamic of the Saphenofemoral Junction High Ligation before and after surgical or endovascular treatment. *L. Boschetti, T. Rocca, V. Coscia, N. Cavallini, V. Gasbarro*
- A prospective randomised controlled trial comparing foam sclerotherapy combined with sapheno-femoral ligation to surgical treatment of varicose veins. *R. Compagna, D. De Vito, R. Rossi, F. Fappiano, L. De Magistris, L. Sodano, M. Amato, B. Amato*
- Association between recurrent varicose veins and incompetent perforating veins: our experience. *D. De Vito, R. Compagna, L. Sodano, R. Rossi, F. Fappiano, B. Amato*

Consegna del premio CTG "Robert Stemmer"

10:30-11:00

Pausa Caffè

11:00-13:00

Corso sull'elastocompressione in flebologia

Moderatori: *L. Gazzabin, P. Sorrentino*

Interventi preordinati

- Terapia compressiva postoperatoria, *F. Marchetti*
- Calza elastica terapeutica postoperatoria, *M. Bucalossi*
- Terapia compressiva nell'ulcera venosa, *S. Mancini*

Sala Consiliare

TABOTAMP FIBRILLARE



Staphylococcus
epidermidis



Enterococcus



Staphylococcus
aureus



Escherichia Coli

**Convalidata efficacia antibatterica verso
Gram +, Gram - e batteri antibiotico
resistenti MRSA, MRSE, VRE e PRSP.**



Staphylococcus
epidermidis
meticillinaresistente



Staphylococcus
aureus
meticillinaresistente



Enterococcus
vancomicinaresistente



Streptococcus
pneumoniae
pennicillinaresistente

Tabotamp Fibrillare

*Emostatico antibatterico riassorbibile
in Cellulosa Ossidata Rigenerata*

- Emostasi rapida e sicura
- Facile da applicare e pronto all'uso
- Efficacia antibatterica
- Rapido riassorbimento
- Origine vegetale: ottima biocompatibilità
- Elevata conformabilità a superfici e tessuti irregolari
- Scarso effetto massa
- Non aderisce a guanti e strumenti

echelonflex
ENDOPATH® STAPLER

Elevata forza
di compressione

Angolo di
articolazione
maggiore

Tutto in
una
mano

Diverse
lunghezze
di stelo

Ampia
apertura
delle ganasce

Più precisione
e maneggevolezza

Nuova
impugnatura
ergonomica

Esclusiva
ricarica **GOLD**



ETHICON ENDO-SURGERY
a Johnson & Johnson company



**Linea
Sterile S.p.A.**

Via Pirandello, 16 - 47043 Gatteo (FC) Tel. 0541.819911 Fax 0541.818790

info@lineasterile.com - www.lineasterile.com



CORSI

CASSA DEI RISPARMI DI FORLÌ E DELLA ROMAGNA
SALA MAGNOLIA

LUNEDÌ 21 GIUGNO

Parte teorica: 8:30-10:30

Parte pratica: 11:00-13:00

CORSO TEORICO - PRATICO

Elementi di Chirurgia Robotica

Numero massimo di partecipanti

Parte Teorica: aperta a tutti i Soci SPIGC e agli iscritti al Congresso

Parte Pratica: 10 candidati selezionati

Preiscrizione obbligatoria; per la parte pratica sarà fatta una selezione in base all'età (privilegiando i soci più giovani) e l'ordine di iscrizione.

Costo Il corso è gratuito per tutti gli iscritti alla società.

Programma Scientifico

Presidente: *D. Garcea*

Moderatori: *A. Biancafarina, L. Cenci, M. Taurchini*

Lecture

Chirurgia robotica: stato dell' arte e prospettive future, *F. Sbrana*

Frontiere della chirurgia endoluminale: dalle capsule endoscopiche alla chirurgia endoscopica robotica a basso trauma d'accesso, *P. Valdastrì*

Interventi preordinati

- La chirurgia robotica in otorinolaringoiatria, *G. Tenti*
- Chirurgia epatobilio-pancreatica robotica, *C. Moretto*
- Vantaggi dell' impiego del Robot in chirurgia digestiva, *G. Ceccarelli*
- La robotica in chirurgia toracica, *A. Viti*
- La chirurgia robotica in ginecologia, *D. Vitobello*
- L'utilizzo del Robot in chirurgia urologica, *A. Cella, R. Gunelli*

Note di tecnica Prostatectomia radicale con sistema robotico e nuovo sistema di chiusura delle ferite auto ancorante, *A. Pansadoro*

Relazione introduttiva alla parte pratica del corso Funzionamento della piattaforma robotica "da Vinci", *C. Varinelli*

Tutors per la pratica *A. Biancafarina, D. Cavaliere*

Esercitazioni pratiche con introduzione ai movimenti base, il confezionamento di suture, di anastomosi e skill games con il Robot "da Vinci"

Si ringrazia AB Medica per il supporto



CAMERA DI COMMERCIO
SALA DIDATTICA

LUNEDÌ 21 GIUGNO 8:30 - 13:00

CORSO TEORICO - PRATICO

Statistica biomedica - Analisi dei dati in proprio con Epi info

Numero minimo di partecipanti 5

Numero massimo di partecipanti 15

Preiscrizione obbligatoria

Costo 50 euro (Iva compresa)

Attività si tratta di un corso dimostrativo e pratico rivolto a medici e operatori sanitari e che permette di interagire attivamente nella realizzazione delle elaborazioni statistiche ed epidemiologiche dei propri dati.

Scopi del Corso dimostrare le potenzialità e stimolare l'approfondimento dell'analisi in proprio dei dati relativi all'attività lavorativa e clinica tramite l'utilizzo di un software gratuito. Il corso prevede una panoramica delle potenzialità principali che il pacchetto è in grado di offrire e l'apprendimento di alcune abilità basilari per l'analisi statistica dei dati (la creazione di un questionario informatizzato, l'esecuzione di frequenze, tabelle di contingenza, grafici). Per raggiungere tali obiettivi si propone un corso, attivabile con un minimo di 5 e un massimo di 15 iscritti, dotati del proprio computer portatile, che verranno seguiti da un docente e un tutor d'aula (per l'apprendimento tramite sperimentazione guidata delle abilità di analisi statistica).

Obiettivi didattici del Corso dimostrativo

- Presentazione ed installazione di Epi Info (versione italiana) sul proprio portatile
- Come creare una maschera per la raccolta dati
- Costruire un data base Epi Info
- Calcolare distribuzione di frequenza, media e altri indici statistici di posizione, dispersione e fiduciarie
- Effettuare alcune analisi statistiche sul flusso SDO (scheda di dimissione ospedaliera) o specifici archivi concordati con il committente del corso

Qualora i partecipanti fossero ulteriormente interessati ad approfondire la conoscenza di Epi Info, sarà possibile acquistare durante il corso il Manuale operativo dell'Edizione italiana di Epi Info (720 pag, offerta corsisti 50 € anziché 55 €) e iscriversi al corso di I Livello di quattro giorni che si terrà a Bertinoro (FC) dal 16 al 19 novembre 2010 al costo promozionale di 500 € (Iva compresa).

CAMERA DI COMMERCIO SALA GRIGIA

LUNEDÌ 21 GIUGNO 11:00 - 13:00

CORSO TEORICO

Corso Teorico sul prelievo d'organi a scopo Trapiantologico

Numero massimo di partecipanti 35

Preiscrizione obbligatoria

Costo gratuito per tutti i Soci SPIGC e agli iscritti al Congresso

Programma Scientifico

President: *A. Famulari*

Shooter: *B. Nardo*

Prelievo di fegato, *M. Del Gaudio*

Prelievo di reni, *R. Montalti*

Prelievo di intestino/multiviscerale, *A. Lauro*

Prelievo di cuore, *M. Lusini*

Prelievo di polmone, *G. Marulli*



CASSA DEI RISPARMI DI FORLÌ E DELLA ROMAGNA
SALA MAGNOLIA

LUNEDÌ 21 GIUGNO

Parte teorica: 14:00-16:00

LABORATORIO DI CHIRURGIA SPERIMENTALE OZZANO DELL'EMILIA (BO)

MARTEDÌ 22 GIUGNO

Parte pratica: 9:00-13:00

CORSO TEORICO - PRATICO

*Tecniche di anastomosi tracheo-bronchiale e vascolare***Numero massimo di partecipanti**

Parte Teorica aperta a tutti gli iscritti SPIGC

Parte Pratica 20 candidati selezionati in sede congressuale

Preiscrizione Obbligatoria; per la parte pratica sarà fatta una selezione in base all'età dei candidati (privilegiando i soci più giovani) e l'ordine di iscrizione.**Costo** gratuito per tutti i Soci SPIGC e agli iscritti al Congresso**Introduzione al Corso**

La vitalità di una chirurgia specialistica e quindi di coloro che la praticano passa attraverso lo sviluppo e la divulgazione di tecniche chirurgiche sempre più evolute e spesso avveniristiche nello sforzo di trattare efficacemente patologie complesse nel rispetto e tutela dei Pazienti. Da questa visione parte lo sforzo della nostra Società nell'organizzare un corso di tecniche chirurgiche avanzate invitando quattro tra i maggiori esperti italiani della specialità, che si distinguono sia in ambito nazionale che internazionale.

Programma della Parte Teorica

Supervisor: G. Gotti

Coordinatori del corso: G. Manulli, L. Luzzi, S. Sanna

La sutura bronchiale (sutura manuale, stapler, varianti), F. Puma

La sutura ed anastomosi tracheale (sutura tracheale, anastomosi tracheale e laringo-tracheale), P. Zannini

L'anastomosi bronchiale (sleeve bronchiali, sleeve complesse), F. Rea

Suture e ricostruzioni vascolari (suture, anastomosi e plastiche arteriose e venose), E. Rendina

Innovazione e sicurezza: la sutura del moncone bronchiale mediante Echelon Flex, L. Luzzi

Si ringrazia ETHICON ENDO SURGERY e J&J Medical Company per il supporto





CAMERA DI COMMERCIO
SALA DEL CONSIGLIO

LUNEDÌ 21 GIUGNO 14:30-18:30

CORSO TEORICO

La Chirurgia nell'ambulatorio del medico di medicina generale, realtà e prospettive

Numero massimo di partecipanti illimitato

Preiscrizione obbligatoria

Coordinatore M. Framarini

Programma Scientifico

Presidente G. Aulizio

Moderatori M. Framarini, GG. Pascucci

Introduce MG. Stagni

Lettura Il Medico di Medicina Generale: ieri medico "condotto" oggi nei Nuclei di Cure Primarie, G. Aulizio

Interventi preordinati

- Indicazioni principali della "piccola chirurgia", C. Calboli
- Selezione del paziente e trattamento delle complicanze, A. Landi
- Elementi di tecnica chirurgica: incisione sintesi, E. Magni
- Il ruolo dell'infermiere, L. Vallicelli
- Equipaggiamento diagnostico/terapeutico in chirurgia ambulatoriale, L. Tedaldi
- Criteri di definizione per la creazione di un centro di chirurgia ambulatoriale, S. Forni
- Aspetti medico - legali, D. Dal Monte
- Integrazione della chirurgia ambulatoriale nel SSN. Incentivi economici ed efficacia del costo C. Fini

PALAZZO DELLA PROVINCIA
SALA CONSILIARE

MARTEDÌ 22 GIUGNO

Parte teorica: 11:00-12:00

Parte pratica: 12:00-13:00

CORSO TEORICO-PRATICO

La caviglia artroscopica

Numero massimo di partecipanti

Parte teorica aperta a tutti i Soci SPIGC e agli iscritti al Congresso

Parte pratica 15 candidati selezionati

Preiscrizione obbligatoria; per la parte pratica sarà fatta una selezione in base all'età (privilegiando i soci più giovani) e l'ordine di iscrizione.

Costo Il corso è gratuito per tutti gli iscritti alla SPIGC o al Congresso.

Programma Scientifico

Direttore del corso: *F. Lioji*

Coordinatore: *P. Razzaboni*

Parte teorica

Lettura magistrale

L'artroscopia anteriore e posteriore di caviglia: patologie, indicazioni e possibilità di trattamento, *F. Lioji*

Didattica

Anatomia artroscopica e vie d'accesso alla caviglia, *P. Razzaboni*

Strumentazione artroscopica, *G. Giordano*

Parte pratica

"Hands-on Ankle Arthroscopy" con esercitazioni su modelli anatomici.



PALAZZO DELLA PROVINCIA
SALA NASSIRYA

MARTEDÌ 22 GIUGNO 12:00 - 14:00

CORSO TEORICO

Web tutoring e laparoscopia: la tecnologia che accorcia le distanze

Numero massimo di partecipanti aperto a tutti gli iscritti SPIGC

Costo gratuito

Introduzione al corso: L'adozione di tecniche chirurgiche sempre più innovative, che assicurano al paziente, oncologico e non, vantaggi clinici, psicologici ed estetici, passa attraverso curve di apprendimento lunghe, articolate e non prive di difficoltà. Da questa considerazione parte lo sforzo nell'organizzare un **corso di laparoscopia del colon** basato su una tecnologia innovativa di apprendimento a distanza. Questa modalità permetterà a tutti i chirurghi di completare gli step pratici della curva di apprendimento in sicurezza, seguiti a distanza dal proprio tutor. Il Web Tutoring permetterà di imparare ad affrontare anche gli interventi più complessi rimanendo nella propria struttura e gestendo come primo operatore tutto l'intervento.

Struttura del corso: Il prof. CA. Sartori seguirà, dalla sala Nassirya, i passaggi dell'intervento eseguito dalla Sala Operatoria dell'Ospedale di Castelfranco Veneto da parte di un giovane chirurgo, fornendo a distanza tutti i consigli necessari al corretto completamento dell'operazione.

Si ringrazia **ETHICON ENDO SURGERY** e **J&J Medical Company** per il supporto



CASSA DEI RISPARMI DI FORLÌ E DELLA ROMAGNA
SALA MAGNOLIA

MARTEDÌ 22 GIUGNO

Parte teorica: 14:00-16:00

Parte pratica: 16:30-18:30

CORSO TEORICO - PRATICO

Tecniche di sutura e anastomosi in chirurgia digestiva

Numero massimo di partecipanti limitato a 10 partecipanti solo per la parte pratica

Preiscrizione obbligatoria

Presidente L. Bonavina

Coordinatori A. Ruffato, M. Monteverde, F. D'Acapito

Programma**Parte teorica**

Suture e anastomosi esofago-gastriche

- L'esofago-gastrostomia al collo (secondo Orringer e secondo Collard)
- L'esofago-gastrostomia intratoracica al domo pleurica (sutura meccanica open e toracoscopica)
- La resezione dei diverticoli epifrenici
- La gastrectomia totale laparoscopica
- L'esofago-digiunostomia alla vena Azygos
- La gastroplastica secondo Collis per via laparoscopica-toracoscopica sinistra

Suture e anastomosi intestinali

- Le anastomosi ileo-ileali ed ileo-coliche
- Le anastomosi colo-rettali e colo-anali
- Tecniche di anastomosi intestinali laparoscopiche

Incontro con lo sponsor "Nuovo dispositivo di sutura nelle anastomosi gastriche"**Parte pratica****Docenti e tutors:**L. Bonavina, C. Cartelli, F. D'Acapito, D. Guglielminetti, S. Mattioli,
P. Millo, M. Monteverde, A. Ruffato, G. Solfrini

Si ringrazia COVIDIEN ITALIA s.r.l. per il supporto





CAMERA DI COMMERCIO
SALA ZAMBELLI

MARTEDÌ 22 GIUGNO 14.00 - 16.00

SESSIONE DI CHIRURGIA SPERIMENTALE IN DIRETTA

BLOODLESS SURGERY

Le soluzioni a disposizione del chirurgo

Programma Scientifico

Dalla sala operatoria di Chirurgia Sperimentale di Ozzano dell'Emilia (Bologna)

Operatori

G. Munegato

G. Uccchino

Dalla sede Congressuale di Forlì

Moderatore

G. Pansini

Opinion leaders

G. Baldazzi

F. Calabrò

T. Cocquio

G. Griseri

G. Migliori

F. Pieraccini

Discussant

E. Cavazzoni

F. D'Acapito

A. Ruzzenente

S. Santini

V. Zulian

Struttura del corso

La sessione prevede una dimostrazione della gestione del sanguinamento ed emostasi durante interventi di resezione epatica, colecistectomia, incisioni e gestione del sanguinamento/packing della milza e incisioni e lesioni traumatiche del polmone.

Si ringrazia J&J Biosurgery per il supporto

Johnson & Johnson
MEDICAL

PALAZZO DELLA PROVINCIA
SALA CHIESA

MARTEDÌ 22 GIUGNO 14:00-18:00

CORSO TEORICO

Le infezioni del sito chirurgico

In collaborazione con IPASVI, Collegio Provinciale di Forlì-Cesena

Rivolto a Medici ed Infermieri

Programma Scientifico

Presidente PF. Salcuni

Moderatori A. Mastroianni, S. Artuso, S. Mazzini

Introduzione S. Mambelli, *Direttore Servizio Infermieristico di Forlì*

F. Gatta, *Presidente Collegio IPASVI di Forlì-Cesena*

Principi applicativi e protocolli terapeutici nelle infezioni in chirurgia, G. Sganga

La gestione della ferita chirurgica: ruolo del Chirurgo, D. De Tullio

Prevenzione delle infezioni

Ruolo Infermieristico e monitoraggio: il progetto regionale, P. Ceccarelli - *Responsabile Area Risk Management*

Gestione del piede diabetico

Algoritmo diagnostico, S. Acquati

Approccio terapeutico multidisciplinare, M. Baccanelli

Management e gestione infermieristica, A. Artusi

Trattamento delle infezioni protesiche in chirurgia vascolare, P. Teutonico

Surviving Sepsis Campaign: applicabilità nella pratica clinica, M. Terzitta

Microfono aperto

il Chirurgo generale, G. Salamone

il Chirurgo Vascolare, L. Biasi

il Rianimatore, E. Campesato

l'Infettivologo, M. Zanotti

l'Infermiere, R. Bonoli



CAMERA DI COMMERCIO
SALA GRIGIA

MARTEDÌ 22 GIUGNO 14:00-15:00

MINICORSO TEORICO - PRATICO ORL
Management delle protesi fonatorie

Numero massimo di partecipanti 10

Preiscrizione obbligatoria

Costo gratuito per tutti i Soci SPIGC e agli iscritti al Congresso

Programma Scientifico

Relatori: *J. Galli, C. Parrilla*

Moderatore: *A. De Vito*

Basi anatomo-fisiologiche e selezione del paziente

Posizionamento primario e secondario

Gestione delle complicanze e risultati a lungo termine

Esercitazione pratica (inserimento secondario e sostituzione protesi fonatorie)

**CASSA DEI RISPARMI DI FORLÌ E DELLA ROMAGNA
SALA MAGNOLIA****MERCOLEDÌ 23 GIUGNO 8:30 - 12:30****CORSO TEORICO - PRATICO*****La corretta gestione di uno stoma*****Rivolto a medici/chirurghi e infermieri****Programma Scientifico**Presidente: *B. Cola*Moderatori: *P. Cappelli, F. Buccoliero, M. Bartoli, G. Tani*Introduzione: *S. Mambelli, Direttore Servizio Infermieristico di Forlì*
*F. Gatta, Presidente Collegio IPASVI Forlì-Cesena*Le enterostomie: aspetti chirurgici, *A. Vagliasindi*Le enterostomie: complicanze, *E. Lucci*Le urostomie: aspetti chirurgici e complicanze, *U. Salomone*Le tracheotomie: aspetti chirurgici e complicanze, *A. De Vito*

La gestione infermieristica del paziente:

- portatore di stomia intestinale e urinaria, *M. Antonini*- portatore di tracheotomia, *G. Ciani*

Discussant

Urologo: *G. Cicchetti*ORL: *O. Piccin*Chirurgo: *D. Labonia*Infermiere: *G. Tani***Parte pratica**

"Hands-on stomal care" con esercitazioni su modelli anatomici

Si ringrazia B-BRAUN Medical Company per il supporto

PALAZZO DELLA PROVINCIA
SALA CONSILIARE

MERCOLEDÌ 23 GIUGNO 11:00 - 13:00

CORSO TEORICO

Elastocompressione in flebologia

Numero massimo di partecipanti illimitato

Preiscrizione obbligatoria

Costo gratuito per tutti i Soci SPIGC e agli iscritti al Congresso

Programma Scientifico

Moderatori: *L. Gazzabin, P. Sorrentino*

Interventi preordinati

- Terapia compressiva postoperatoria, *F. Marchetti*
- Calza elastica terapeutica postoperatoria, *M. Bucalossi*
- Terapia compressiva nell'ulcera venosa, *S. Mancini*



Impegno di sanofi-aventis in Oncologia



Sanofi-aventis:
combattere il cancro
su tutti i fronti

Denis Félix/Interflink Image - Marzo 2010/Dominique Sarraute - Marzo 2010

■ Il Gruppo sanofi-aventis è tra i leader mondiali in oncologia. Un know how specifico in ambito oncologico ed un costante impegno in Ricerca e Sviluppo hanno consentito di offrire a medici e pazienti numerose soluzioni terapeutiche di riferimento nella terapia oncologica moderna.

■ Il Paziente al centro delle nostre attività

Sanofi-aventis è impegnata a 360° nel sostenere la Ricerca e Sviluppo nelle diverse forme tumorali, attraverso l'identificazione dei meccanismi d'azione coinvolti nello sviluppo, nella crescita e nella diffusione tumorale, con l'intento di rispondere ai bisogni specifici di ogni singolo paziente, attraverso un approccio teso alla personalizzazione della terapia.

■ Nuovi e significativi risultati sono stati raggiunti nel trattamento del tumore della prostata (cabazitaxel) e della mammella (BSI-201) e sono in corso diversi studi clinici per validare nuove soluzioni terapeutiche nel trattamento del carcinoma polmonare, colon-rettale, ovarico, prostatico e nei sarcomi e leucemie.

■ L'impegno per combattere il cancro: la Ricerca

Nel 2009 sanofi-aventis ha condotto in Italia nell'area oncologica 14 studi clinici e altrettanti sono previsti per il 2010.

sanofi aventis

La salute, la cosa più importante



INFORMAZIONI GENERALI E SCIENTIFICHE

ISCRIZIONE AL CONGRESSO

La partecipazione ai lavori congressuali è libera e gratuita per:

- Soci SPIGC in regola con il pagamento della quota associativa annuale (Euro 50,00)
- Studenti iscritti ai Corsi di Laurea in Medicina-Chirurgia e Scienze Infermieristiche
- Specializzandi che si iscrivono on site alla SPIGC (Euro 50,00)
- Volontari

I Soci che intendono regolarizzare la propria posizione e partecipare al congresso possono rivolgersi al desk "Segreteria SPIGC" per la registrazione.

Quote d'iscrizione al congresso:

- | | |
|---------------------------------|-------------|
| - iscrizione on site | euro 250,00 |
| - Infermieri | euro 50,00 |
| - Medici Medicina Generale | euro 80,00 |
| - Cena di Gala (21 giugno 2010) | euro 30,00 |

I prezzi indicati si intendono Iva (20%) inclusa.

La quota d'Iscrizione comprende:

partecipazione alle sessioni scientifiche, partecipazione ai corsi, ingresso all'area espositiva, attestato di partecipazione ed attestato ECM (se conseguito), kit congressuale (cartellina, blocco, penna e badge), Welcome Cocktail presso i Musei San Domenico, coffee break e colazioni di lavoro presso il cortile interno dell'Auditorium della Cassa dei Risparmi di Forlì e della Romagna.

Segreteria SPIGC

In sede congressuale (presso l'Auditorium della Cassa dei Risparmi di Forlì e della Romagna) è presente la Segreteria SPIGC con apposito banco per iscrizioni.

Segreteria in sede congressuale

La Segreteria Organizzativa sarà a disposizione dei partecipanti, presso l'Auditorium della Cassa dei Risparmi di Forlì e della Romagna, a partire dalle ore 15.00 del 20 giugno e nei giorni successivi sino alla conclusione dei lavori.

Ristorazione

Durante le giornate congressuali saranno disponibili punti di ristoro presso il cortile interno della Cassa dei Risparmi di Forlì e della Romagna.

Il giorno 21 e 22 dalle ore 13:00 alle 14:00 è prevista una colazione di lavoro presso l'area di ristorazione dell'Auditorium.

Il giorno 23 giugno è prevista una colazione di saluto presso il cortile interno dell'Auditorium della Cassa dei Risparmi di Forlì e della Romagna.

PROGRAMMA SOCIALE

COCKTAIL di BENVENUTO

Domenica 20 giugno ore 20.00 presso i Musei San Domenico.

Durante la serata è prevista, previa prenotazione, una visita guidata alla mostra "FIORI - Natura e simbolo dal seicento a Van Gogh"

CENA di GALA

Lunedì 21 giugno alle ore 21.00 - Ristorante "Don Simon", Via Cervese, 257 (Pievequinta - FC)

La quota di partecipazione è pari a euro 30,00 (iva inclusa).

Le adesioni pervenute in sede congressuale sono vincolate alla disponibilità del momento.

La prenotazione è obbligatoria. L'ingresso è subordinato alla presentazione del relativo coupon o invito che può essere ritirato presso la Segreteria Organizzativa.

Non saranno accettate prenotazioni dopo le ore 12:00 del 21 giugno.

COCKTAIL PARTY SPIGC

Martedì 22 giugno alle ore 21.00 presso i "Giardini Orselli", nel cuore di Forlì, si terrà il "Cocktail Party SPIGC" con Cabaret, Disc Jockey e Live Performance. In una splendida cornice di festa e un'atmosfera frizzante si brinderà tutti insieme, nella migliore tradizione romagnola...

La partecipazione è gratuita ma la prenotazione è obbligatoria e dovrà essere effettuata presso il desk ricevimento entro le ore 12:00 del 22 giugno.

PROGRAMMA per ACCOMPAGNATORI

Alla scoperta di Forlì: i suoi monumenti e chiese - circa 3 ore

Lunedì 21 giugno ore 10:00

Visita guidata della città di Forlì: i suoi monumenti e le sue chiese; shopping hour

Quotazione: gratuita ma con obbligo di prenotazione entro le ore 9:00 del 21 giugno.



Ravenna -Intera giornata

Martedì 22 giugno

Programma

8.30 Appuntamento con la guida in Piazza Saffi e partenza in Pulmann

9.30 Ravenna - Visita della città

(i monumenti d'età romana: il Mausoleo di Galla Placidia, il Battistero degli Ortodossi; i luoghi cari al re ostrogoto Teodorico: la Basilica di Sant'Apollinare Nuovo, il Battistero degli Ariani; gli splendori dell'età bizantina: basiliche di San Vitale e Sant'Apollinare in Classe; la "Domus dei Tappeti di Pietra", sito archeologico di recente apertura, in cui si possono ammirare splendidi mosaici pavimentali di epoca tardo romana e bizantina.

13.00 Pranzo all'Enoteca-Ristorante Cà de Ven

17.30 Partenza in Pulmann

18:30 Arrivo a Forlì

Quotazione: euro 90,00 (iva inclusa - per un numero minimo di 15 partecipanti)

Cesenatico

Mercoledì 23 giugno

Programma

09.00 Appuntamento con la guida in Piazza Saffi e partenza in Pulmann

10.00 Cesenatico

Si passeggerà in uno dei luoghi più suggestivi della costa adriatica, il Porto Canale progettato da Leonardo da Vinci all'inizio del XVI secolo su incarico di Cesare Borgia.

Qui si ammireranno le antiche imbarcazioni a vela utilizzate per la pesca e i traffici marittimi dell'Adriatico che costituiscono la sezione galleggiante del Museo della Marineria, unico nel genere in Italia, di cui si visiterà anche la sezione a terra.

Sulla riva sinistra del porto canale si scoprirà la casa dove il poeta e scrittore Marino Moretti nacque, visse e morì, trasformata in un museo permanente dove ha sede un Centro Studi sulla letteratura del Novecento.

Si proseguirà poi con la visita all'Antica Pescheria e alla piazzetta delle Conserve.

12.30 Pranzo

14.00 Partenza in Pulmann

15.00 Ritorno a Forlì

Quotazione: euro 88,00 (iva inclusa - per un numero minimo di 15 partecipanti)

ECM (Educazione Continua in Medicina)

Il congresso è stato accreditato per le figure professionali di medico-chirurgo, medico di medicina generale e Infermiere. Ai fini dell'erogazione dei crediti è necessario seguire il 100% dei lavori congressuali e consegnare al Desk ricevimento i questionari di apprendimento e le schede di valutazione debitamente compilati e firmati.

Sarà rilevata la presenza in aula sia in entrata che in uscita (mediante codice inserito nel badge congressuale che il partecipante avrà l'obbligo di indossare) e verranno certificati i crediti solo se il

tempo di presenza in aula risulterà essere effettivamente quello previsto per l'evento stesso. Il badge è un documento non cedibile e va esibito al personale di controllo. È l'unico documento valido per ritirare l'attestato di partecipazione. La certificazione attestante l'acquisizione dei crediti sarà inviata via posta all'indirizzo riportato sulla scheda d'iscrizione, dopo il completamento delle procedure ministeriali previste.

Attestati di Partecipazione

L'attestato di partecipazione verrà rilasciato a tutti i partecipanti al termine dei lavori scientifici.

Esposizione Tecnico Scientifica

L'esposizione farmaceutica, di apparecchiature elettromedicali e di editoria sarà allestita presso la Cassa dei Risparmi di Forlì e della Romagna e sarà visitabile negli orari del programma scientifico.

Assicurazione

La Segreteria Organizzativa declina ogni responsabilità per eventuali incidenti non dipendenti dalla sua colpa diretta o negligenza, che possano occorrere durante il Congresso (sia nella sede congressuale sia durante gli spostamenti esterni).

Variazioni

La Segreteria Scientifica e la Segreteria Organizzativa si riservano di apportare al programma tutte le variazioni che dovessero rendersi necessarie per ragioni tecniche e/o scientifiche.

Centro Slide

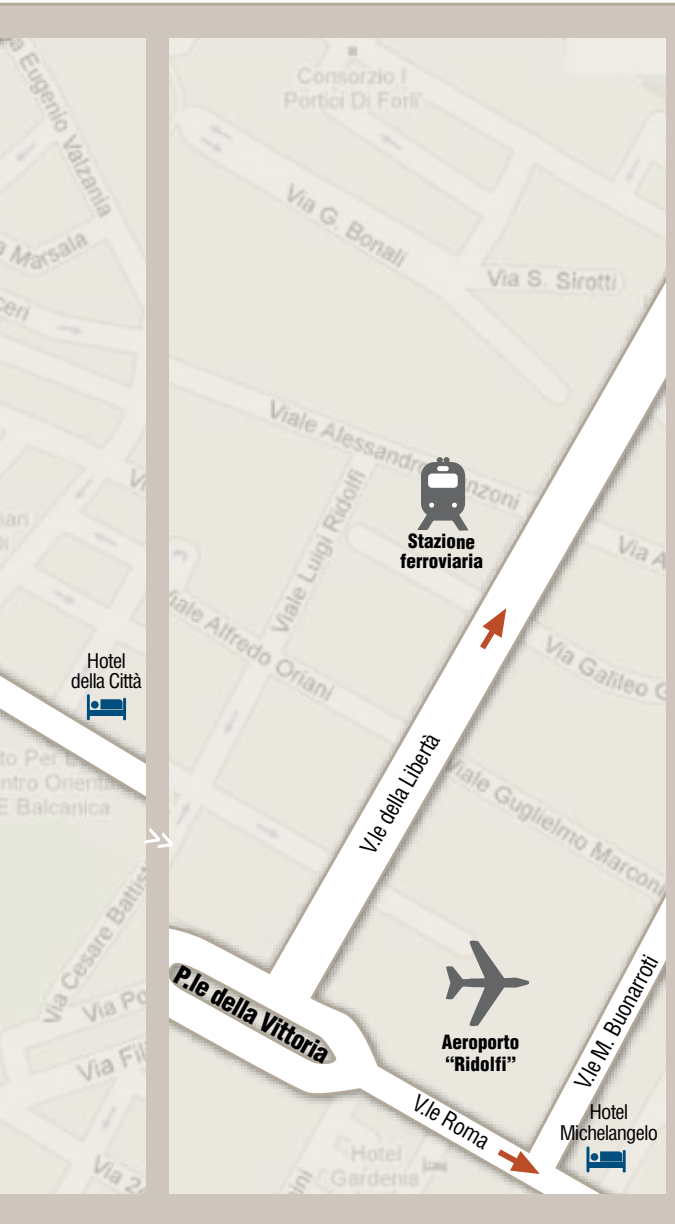
È funzionante un Centro slide presso l'Auditorium della Cassa dei Risparmi di Forlì e della Romagna, nel quale è a disposizione un PC per la prova della presentazione.

INFORMAZIONI TECNICHE

In tutte le sale è possibile solo la proiezione da computer. Nelle sale non sono installati proiettori di diapositive e **non è possibile collegare i computer portatili direttamente al videoproiettore di sala**. I Relatori sono invitati a portare, **almeno un'ora prima della presentazione in aula**, al Centro slide, ubicato presso l'Auditorium della Cassa dei Risparmi, i propri lavori in formato Power Point (formato .ppt, non .pptx) su CD-Rom, memoria USB o DVD salvati con il nome del Relatore. Per le immagini è raccomandato l'uso di estensori .gif oppure .jpg. Per i file video è possibile utilizzare tutti i formati media player.

Per altri tipi di estensioni e per dimensioni superiori di file si prega di contattare la Segreteria Organizzativa. Sarà cura di ogni Relatore ritirare il materiale tecnico al termine della Sessione o al più tardi al termine della giornata.

La Segreteria Organizzativa non sarà responsabile dello smarrimento di materiale audio-video non ritirato o lasciato incustodito.



- P** Parcheggio a pagamento
- P** Parcheggio riservato ai congressisti (€ 1,50 al giorno)
Via Lombardini, 2

- 1** **Cassa dei Risparmi di Forlì e della Romagna**
Via Flavio Biondo, 16



- 2** **Camera di Commercio**
C.so della Repubblica, 5



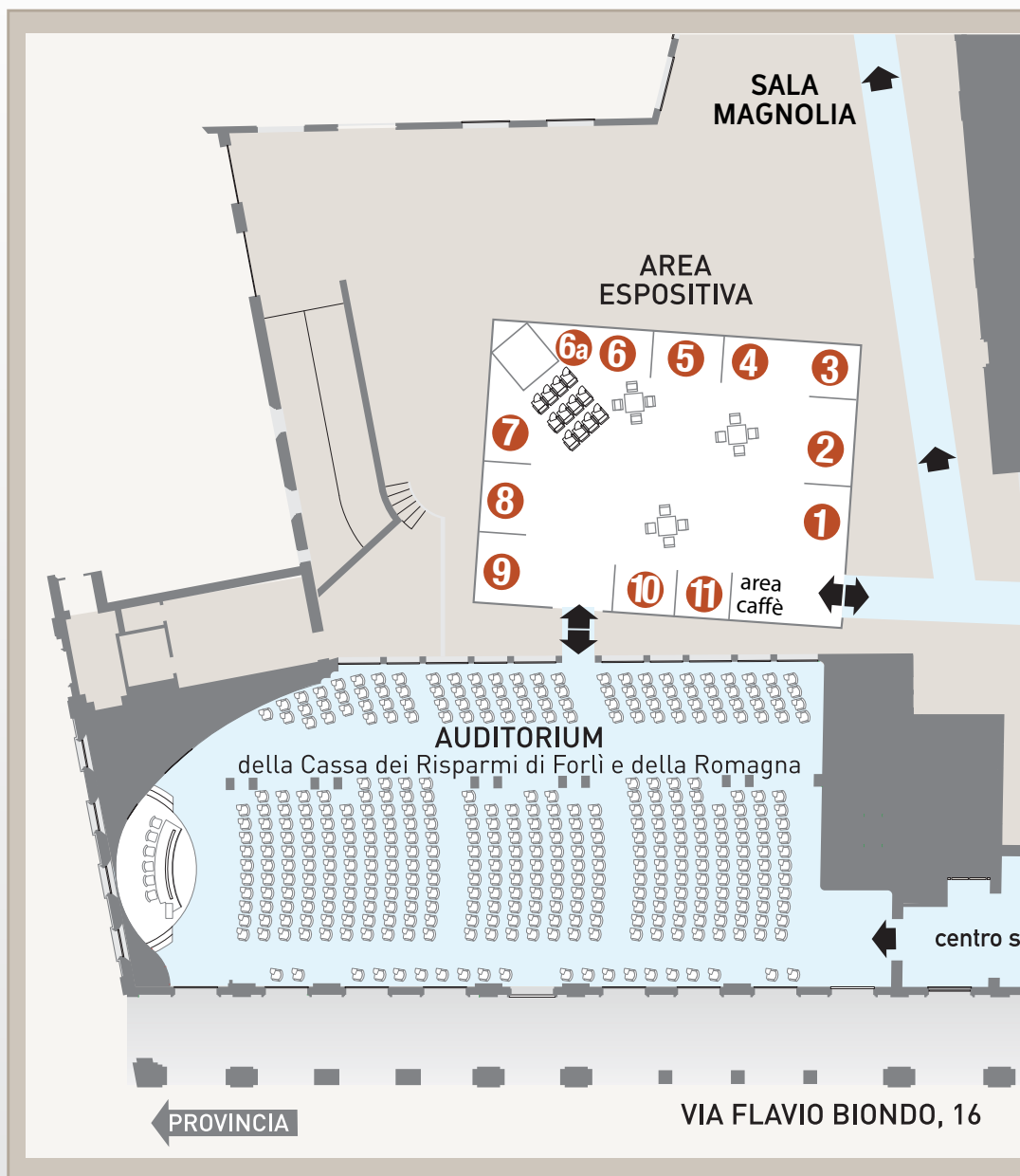
- 3** **Palazzo della Provincia**
P.zza G. B. Morgagni, 9



- 4** **Musei San Domenico**
P.zza G. da Montefeltro



PIANTINA CASSA DEI RISPARMI DI FORLÌ E DELLA ROMAGNA






- ① B BRAUN
- ② RUSH TELEFLEX MEDICAL
- ③ GIUSEPPE DORIA & BELLISARIO PAOLA SNC
- ④ ALLERGAN
- ⑤ PFIZER
- ⑥ ARS CHIRURGICA EUROMEDICAL
- ⑥a MEDISCIENCE
- ⑦ SYNTHES
- ⑧ CONMED
- ⑨ JOHNSON & JOHNSON
- ⑩ COVIDIEN
- ⑪ IGEA MEDICAL / MDH FORNITURE OSPEDALIERE
- ⑫ UNIVET
- ⑬ UTET
- ⑭ PICCIN

TUTOMESH®

Mesh di collagene naturale



LA SCELTA BIOLOGICA

*TUTOMESH® è un prodotto TUTOGEN
distribuito in esclusiva da:*



www.tutomesh.it



UNI EN ISO 9001:2008



SINCERT
Certificato N.13591

NOTE

A series of horizontal dotted lines for taking notes.



NOTE

A series of horizontal dotted lines for taking notes.



